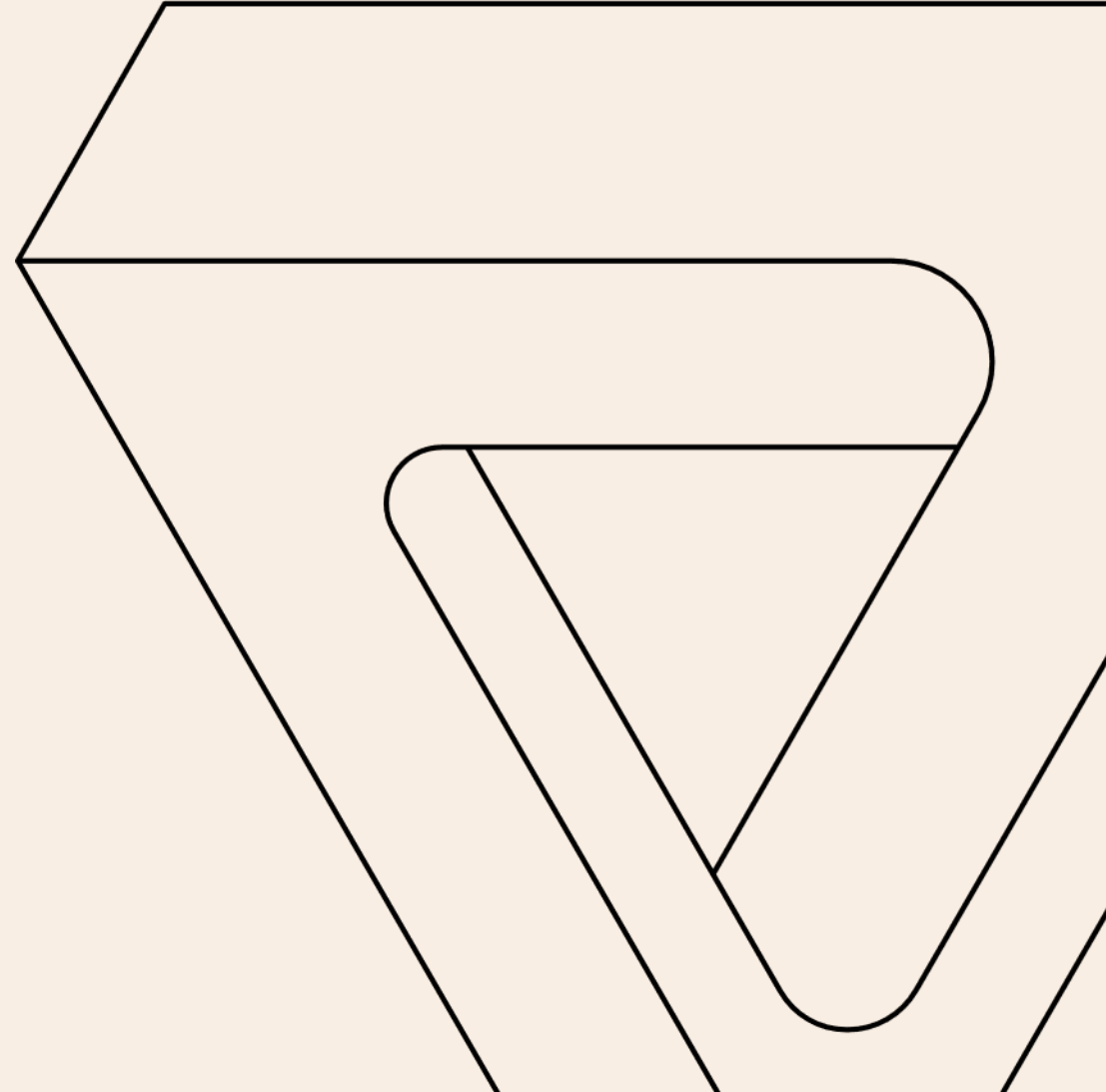


Frivillig sektor – Drammen kommune

Erlend Espedal

20.02.2024



Om undersøkelsen

Utvalg, gjennomføring og metode

Utvalg

- Utvalget ble levert fra Drammen kommune og var basert på kommunens eget register.
- Det ble sendt ut til alle organisasjoner som hadde kontaktadresse.

Vekting

- Resultatene er ikke vektet.

Feltperiode

- Undersøkelsen ble sendt ut 22.01.2024 og lukket den 11.02.2024.
- Det ble i alt gjennomført to påminnelser til organisasjonene.

Svarprosent:

Invitasjon til undersøkelsen ble sendt ut til 674 organisasjoner, og antallet som har svart er ca. 170 (andelen som har svart på hvert spørsmål er varierende). Totalt gir dette en svarprosent på 25%. Dette anser vi som svært bra.

Metode

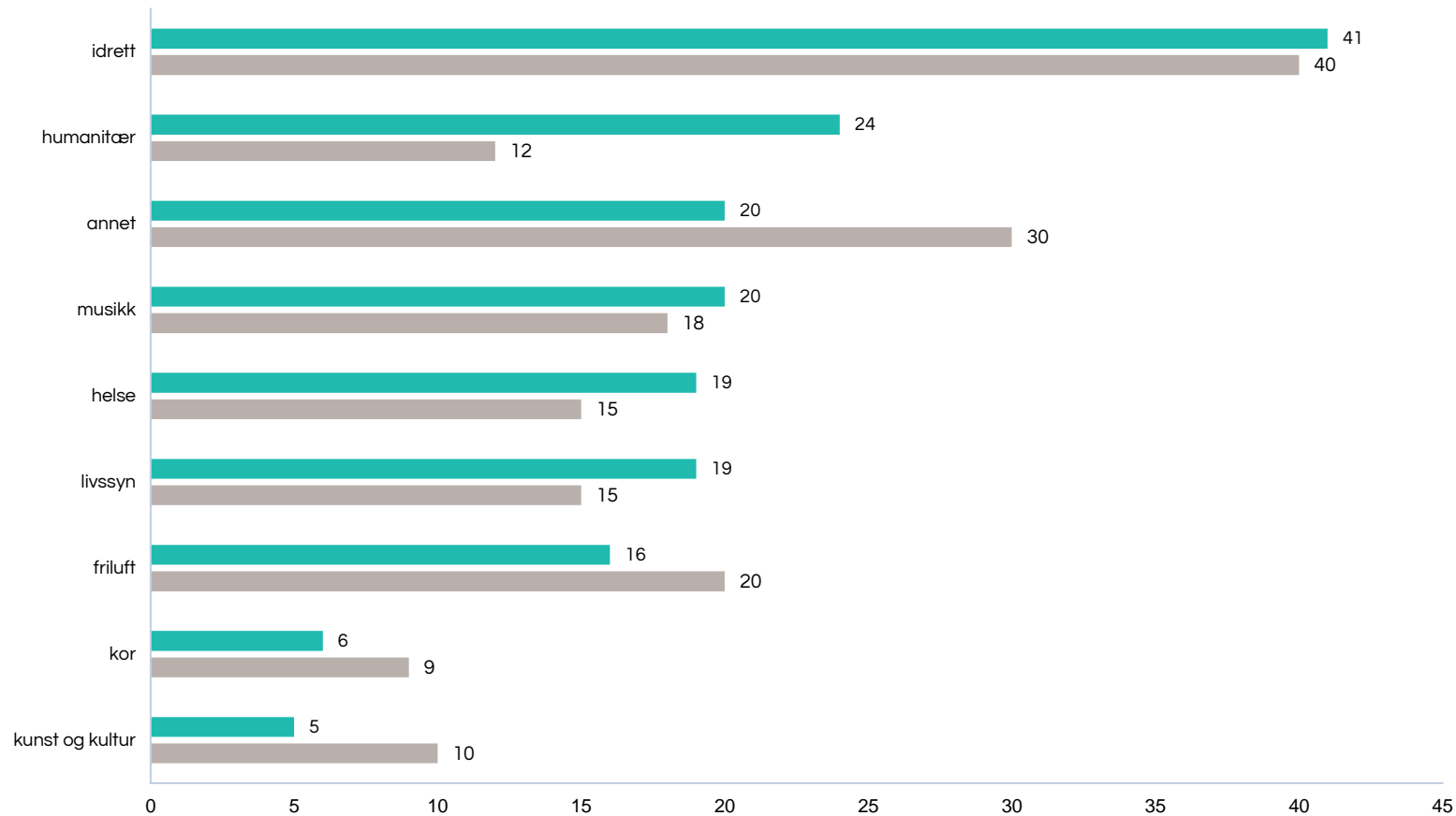
- I denne undersøkelsen er det benyttet et elektronisk skjema (webskjema).
- Undersøkelsen ble sendt kontaktperson som ble oppgitt fra registrene.
- I emne- og tekstfelt ble det oppgitt at Drammen kommune sto bak undersøkelsen.
- Formålet med undersøkelsen ble oppgitt, samt at alle svar kun ville bli presentert i form av tabeller og statistikker og at anonymitet var garantert.
- Estimert antall minutter for å fylle ut spørreskjemaet ble oppgitt til 7 - 8 minutter.

Utvalgsinformasjon

Rapportering og ansvar

Antall respondenter fordelt på undergrupper

■ 2024 (n=170) ■ 2022 (n=169)



Rapport

Denne rapporten har nedbrytninger på:

- Om man har søkt tilskudd fra kommunen eller ikke
- Om man har leid/lånt lokaler i kommunen eller ikke

Ansvar

- Kontaktpersoner i Drammen kommune har vært Erwin Ayala-Bonill
- Erlend Espedal i Verian har vært ansvarlig for undersøkelsen
- Kontakt:
erlend.espedal@veriangroup.com for spørsmål angående undersøkelsen.

Oppsummering I

Frivillig arbeid i Drammen

Indikatorskår: 46 poeng (45)

22% oppgir at de er helt enige eller enige i påstanden «Det er enkelt å drive frivillig aktivitet». Dette gir en total skår på 51 poeng. **Noe lavere skår enn for 2022.**

22 % er uenig i påstanden om at «Det er god dialog mellom frivillig sektor og kommunen.» **Den er noe høyere skår enn i 2022.** 18% er enige i påstanden.

Over en av tre organisasjoner er uenig i påstanden om at «Det er god tilgang på egnede lokaler for frivillig aktivitet i Drammen.» Dette er samme nivå som i 2022.

31% er enige i påstanden om at «Det er vanskelig å rekruttere frivillige i Drammen.» **Skåren er i høyere i år enn i 2022.**

Kontakt med kommunen

Indikatorskår: 47 poeng (44)

28% oppgir at de i svært liten eller liten grad (1 og 2 på en sekspunkts skala) «Blir fulgt opp i etterkant av kontakt med kommunen.» **Noe høyere skår enn i 2022.**

22% oppgir at de stor eller svært stor grad «Får svar på det de lurer på når de tar kontakt med kommunen.» 18% oppgir at ikke får svar (1 og 2 på skalaen). **Noe høyere skår enn i 2022.**

38% oppgir at de i stor eller svært stor grad (5 eller 6) «Blir møtt av kommunen på en positiv måte.» **Dette er høyere skårenn i 2022.**

Kun 6 % av de spurte mener i stor eller svært stor grad at «Det er mulig å ta kontakt med kommunen utenfor arbeidstid.» Det er høye andeler «Vet ikke». **Svak økning i skår forhold til 2022.**

En av ti respondenter mener i stor eller svært stor grad at «Det er lett å finne ut hvem man skal henvende seg til.» Over en tredjedel er ikke enige i denne påstanden. **Svak økning i i skår forhold til 2022.**

11 %, altså litt over en av ti er enige i påstanden om at «Det tilrettelegges for dialog og møteplasser mellom frivilligheten og kommunen.» Over en av fire (29 %) er uenige i denne påstanden. **Svak økning i skår i forhold til 2022.**

Flertallet av alle spurte ønsker å få informasjon fra kommunen via epost.

Finne informasjon fra kommunen

Indikatorskår: 43 poeng (39)

23% oppgir at de opplever at «Det er svært vanskelig eller vanskelig å finne informasjon om tilskuddsordninger fra kommunen.» 13% opplever at det er enkelt eller svært enkelt (5 eller 6 på skalaen). **Svak økning i skår i forhold til 2022.**

«Å finne informasjon fra kommunen om rekruttering av frivillige». Det er svært høye «vet ikke-andeler for dette spørsmålet. Dette indikerer at man ikke har søkt etter denne formen for informasjon fra kommunen. 17% oppgir at det er enkelt å søke informasjon. **Svak økning i skår forhold til 2022.**

17% opplever at det er vanskelig eller svært vanskelig «Å finne informasjon fra kommunen om lån av lokaler.» 11% mener det er enkelt eller svært enkelt å finne denne formen for informasjon. **Stor økning i skår i forhold til 2022.**

«Å finne informasjon fra kommunen om utstyrlåneordninger.» Det kan se ut som om det er svært få som har benyttet seg av utstyrlåneordningene til kommunen», ettersom det er svært høye «vet ikke»-andeler. Halvparten kan ikke svare på dette spørsmålet. **Økning i skår i forhold til 2022.**

21% kan ikke svare på dette spørsmålet og det er 19% som sier det er vanskelig. «Det er svært vanskelig eller vanskelig å finne informasjon fra kommunen om planer/aktuelle saker.» En av ti opplever at det er enkelt eller svært enkelt (5 eller 6 på skalaen). **Svak økning i skår forhold til 2022.**

Oppsummering II

27 % av alle spurte oppgir at «*Det er svært vanskelig eller vanskelig å finne informasjon om kontaktpersoner i kommunen*». 8 % mener det er enkelt eller svært enkelt. Skår på samme nivå som 2022.

På spørsmålet om «*Informasjon om kurs og seminarer fra kommunen*», er det svært høye "vet ikke"-andeler. Dette kan tyde på at respondentene ikke har søkt informasjon fra kommunen om dette temaet.

15% anser det som vanskelig å finne informasjon om kurs og seminarer. **Skår er høyere enn for 2022.**

Samarbeid med kommunen

Indikatorskår: 47 poeng (44)

16% av alle spurte mener det i svært stor eller stor grad er lett å få til «*samarbeid med kommunen*». 20 % mener det i svært liten eller liten grad er lett å få til samarbeid. **Skår er noe høyere enn for 2022.**

En av fem respondenter opplever i svært liten eller liten grad at det er «*tydelige rammer og ansvarsfordeling når det gjelder samarbeid med kommunen*». 15% opplever i svært liten eller liten grad at det er tydelige rammer og ansvarsfordeling når det gjelder samarbeid med kommunen. **Skår er høyere enn for 2022.**

* Tall for 2022 i parentes

21% mener «*samarbeidet krever mye tid og organisering*». «Vet ikke» andelene er høye fra 14 – 31%. **Skår er noe høyere enn for 2022.**

23% mener at «*kommunen i svært liten eller liten grad legger til rette med lokaler*». «Vet ikke» andelene er høye fra 10 – 53%. **Skår er høyere enn for 2022.**

Av de spurte oppgir 12 % at «*kommunen i svært stor eller ganske stor grad legger til rette med tilskudd*».

32 % mener at kommunen i svært liten eller liten grad legger til rette med dette.

Skår er noe lavere enn for 2022.

Samarbeid med kommunen

Indikatorskår: 55 poeng (52)

56% har søkt tilskudd fra kommunen. Det er i størst grad organisasjoner som også har lånt eller leid lokaler av kommunen som har søkt tilskudd (ca to av tre organisasjoner). 83% fikk tilgang til dette via kommunens digitale plattformer. 27% fikk også kjennskap via internett eller sosiale medier.

Av de som har søkt tilskudd så oppgir 15 % at «*Det i svært liten eller liten grad er enkelt å søke tilskudd*», mot 27 % som mener det i svært stor grad eller stor grad er enkelt å søke tilskudd. 27 % av alle spurte som har søkt tilskudd oppgir at «*kriteriene for tilskudd i svært stor eller stor grad er lette å forstå*». **Skår er høyere enn for 2022.**

En av fem (21 %) oppgir at de svært stor eller stor grad mener «*det er enkelt å rapportere på tilskudd*». 13 % mener det i svært liten eller liten grad er lett. **Skår er noe høyere enn for 2022.**

Oppsummering III

Bruk av lokaler

Indikatorskår: 58 poeng (49)

Litt under halvparten (46 %) oppgir at de har lånt eller leid lokaler av kommunen. Det er organisasjoner som også har søkt tilskudd fra kommunen som i størst grad har lånt eller leid lokaler. **Skår er på sammen nivå som i 2022.**

Nærmere halvparten har leid skole og 40% har leid idrettsanlegg. Andelen som har leid skole er høyere i 2024.

I overkant en av tre (36 %) oppgir at de er svært enige eller enige i påstanden om at «*det koster for mye å leie lokaler*». I underkant en av tre (31 %) er uenig i påstanden. **Skår er på sammen nivå som i 2022.**

Blant de som har lånt/leid lokaler, så er 43% enig eller svært enig i at «*lokalene er tilpasset deres aktiviteter*». **Skår er på sammen nivå som i 2022.**

Over halvparten (63%) er enig eller svært enig i at det er «*kort reisevei til lokalene*». **Skår er høyere enn for 2022.**

22 % er svært uenig eller uenig i påstanden om at «*det er enkelt å finne lokaler som lånes/leies ut til frivillige*». 16% av de spurte er svært enige eller enige i påstanden. **Skår er høyere enn for 2022.**

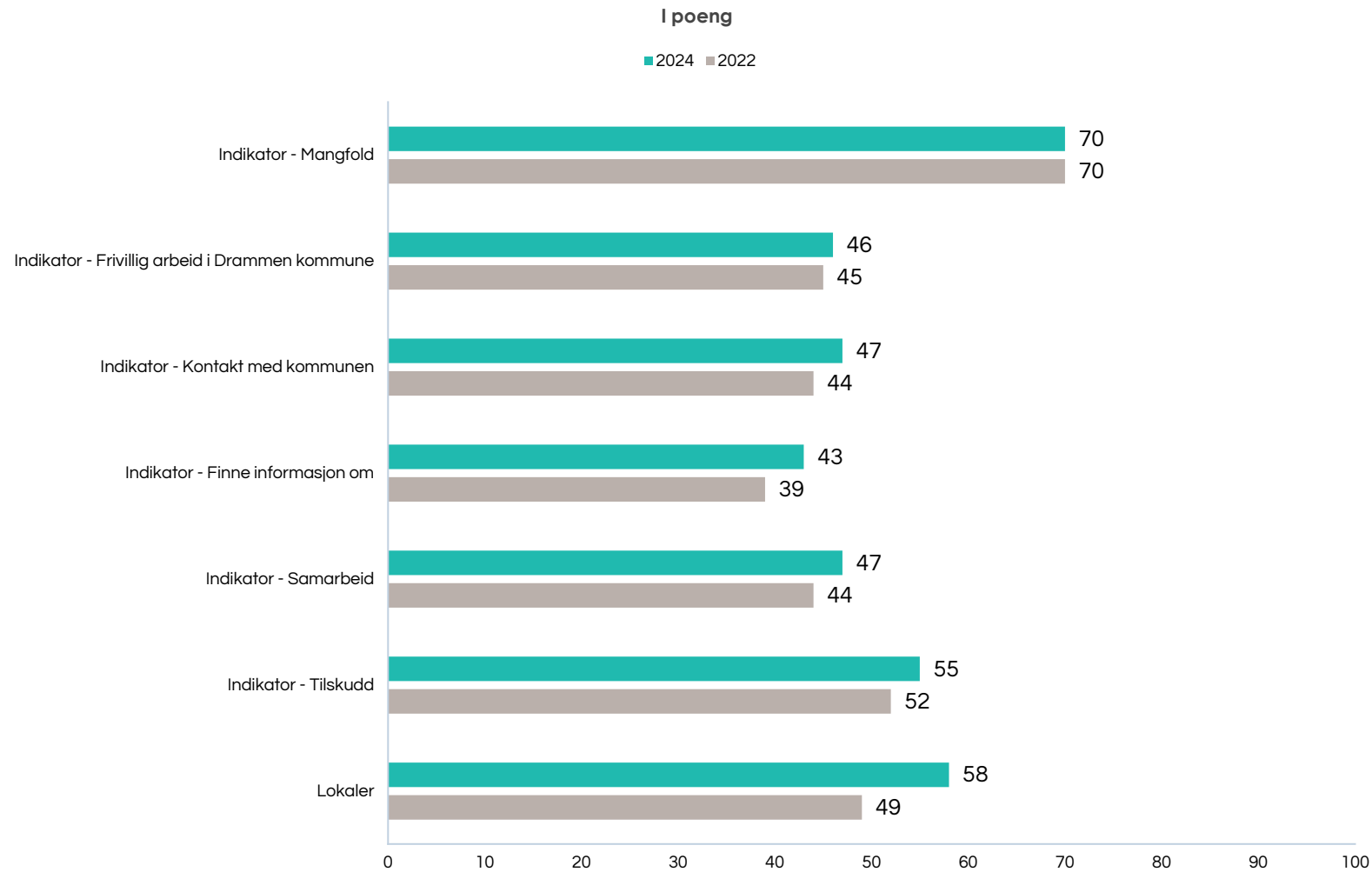
Andre spørsmål

37 % svarer «vet ikke» på spørsmålet om «*mulighet for å få finansiering fra kommunen til nye frivillige initiativer*». Dette tyder på at det enten ikke har vært aktuelt, eller at de faktisk ikke har visst om muligheten. **Skår er på sammen nivå som i 2022.**

Halvparten (49 %) av alle spurte oppgir at de i «svært stor eller stor grad har fokus på mangfold i deres frivillige arbeid». **Skår er på sammen nivå som i 2022.**

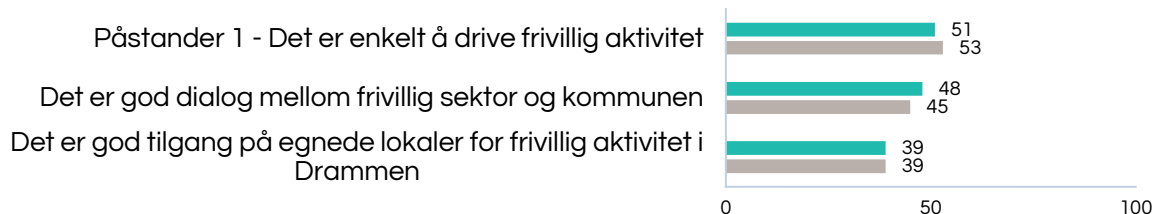
Indikatorer for Drammen Kommune

Alle kommunens indikatorer for frivillig arbeid



Kommunens indikatorer

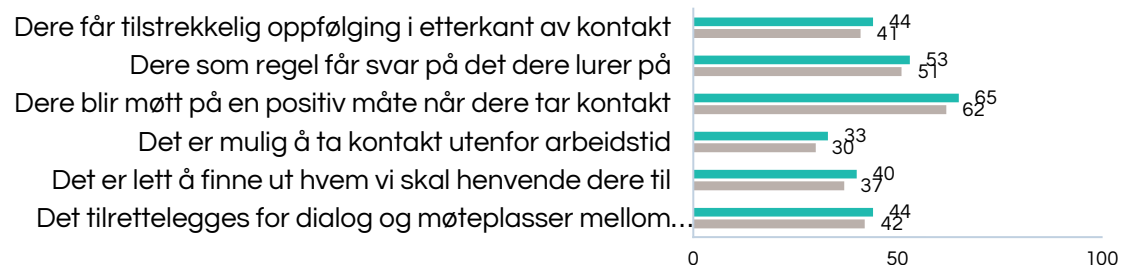
Frivillig arbeid i Drammen kommune



■ 2024
■ 2022

2022	2024
45	46

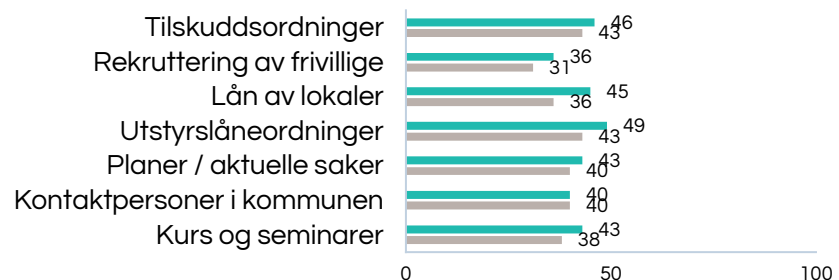
Frivillig arbeid i Drammen kommune



■ 2024
■ 2022

2022	2024
44	47

Finne informasjon om...



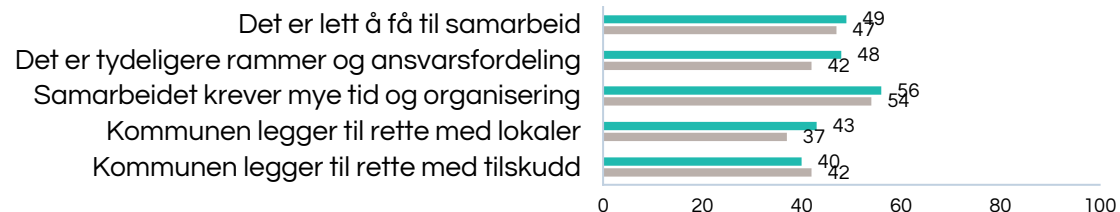
■ 2024
■ 2022

2022	2024
39	43

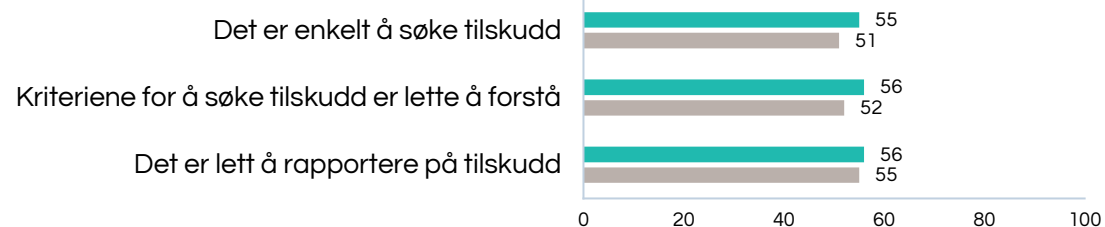
Kommunens indikatorer

Samarbeid - Tilskudd - lokaler

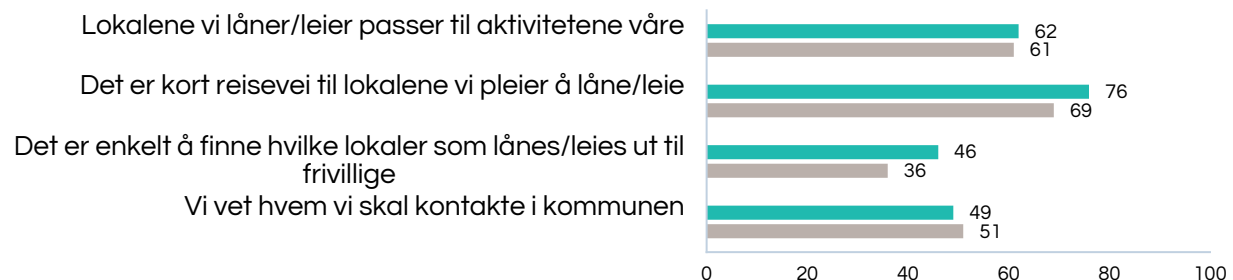
Samarbeid



Tilskudd



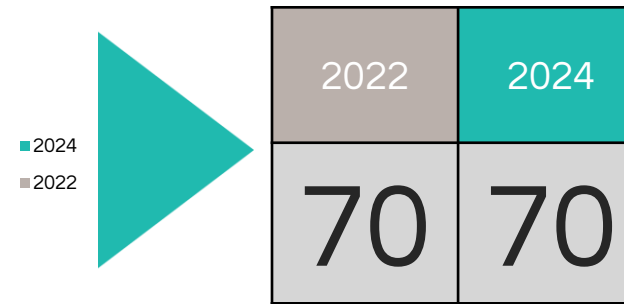
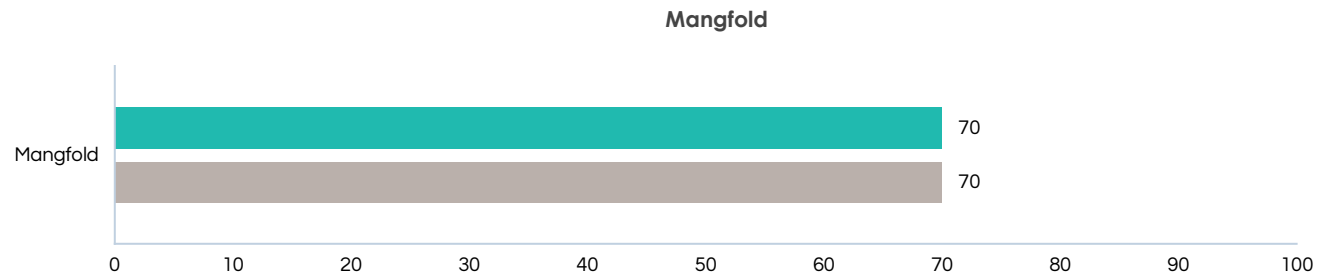
Lokaler



	2022	2024
Samarbeid	44	47
Tilskudd	52	55
Lokaler	49	58

Kommunens indikatorer

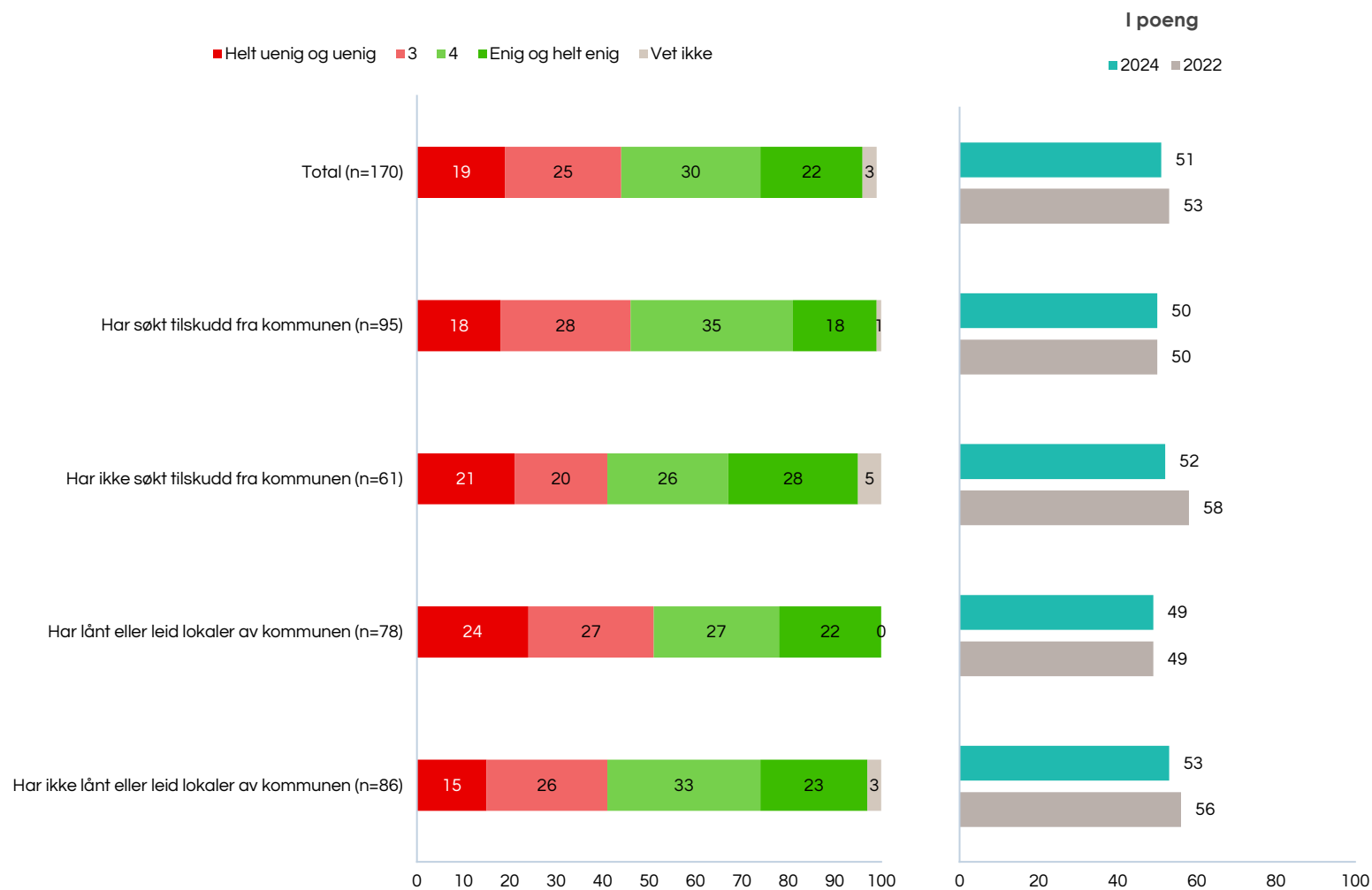
Mangfold



Påstander om frivillig aktivitet

22% er enige i at det er enkelt å drive frivillig aktivitet

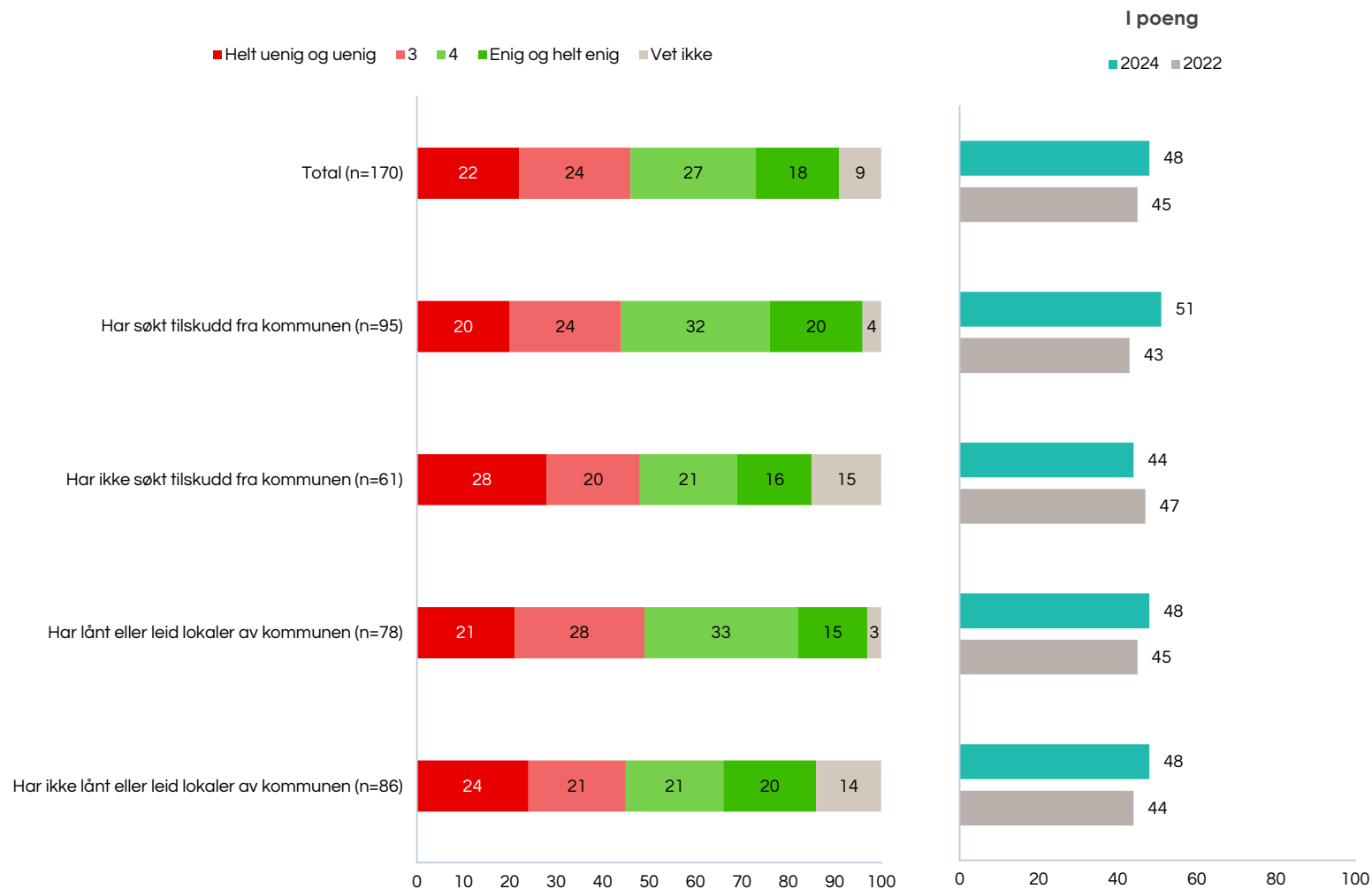
Det er enkelt å drive frivillig aktivitet



- 22% oppgir at de er helt enige eller enige i påstanden «Det er enkelt å drive frivillig aktivitet». Dette gir en total skår på 51 poeng.
- Organisasjoner som har søkt tilskudd fra kommunen er i noen mindre grad enig i denne påstanden sammenlignet med de som ikke har søkt tilskudd.
- De som ikke har søkt til tilskudd til fra kommunen er i større grad enig.
- Samme tendens vises også blant de som har lånt eller leid lokaler fra kommunen versus de som ikke har lånt eller leid, de som ikke har lånt eller leid lokaler er mer enig i påstanden.

22% er uenige i at det er god dialog

Det er god dialog mellom frivillig sektor og kommunen



- 22 % er uenig i påstanden om at det er god dialog mellom frivillig sektor og kommunen. Den er noe høyere enn i 2022. 18% er enige i påstanden.
- Det er svært små forskjeller mellom undergruppene.

35% er ikke enig at det er god tilgang på lokaler

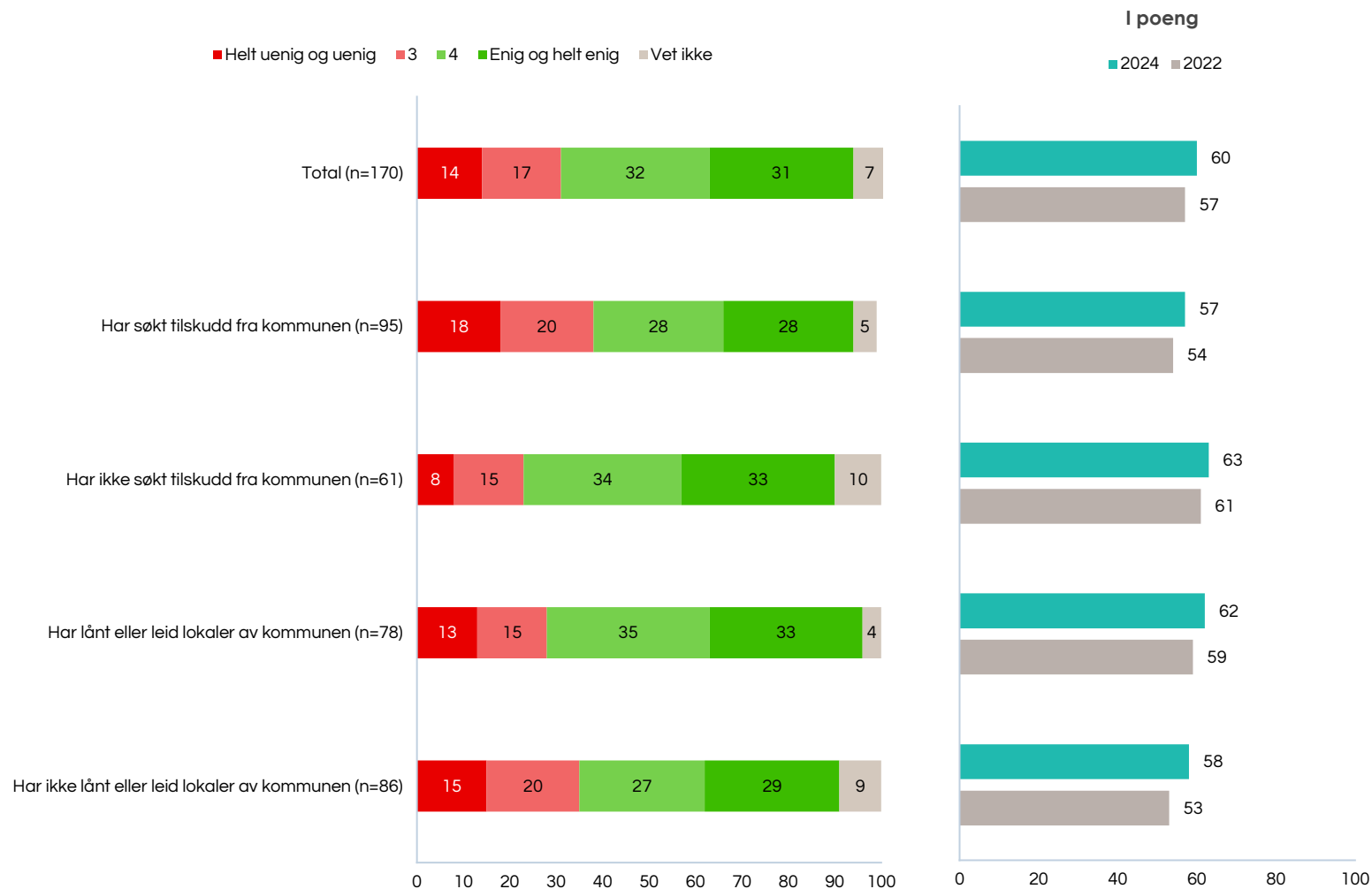
Det er god tilgang på egnede lokaler for frivillig aktivitet i Drammen



- Over en av tre organisasjoner er uenig i påstanden om at det er god tilgang på egnede lokaler for frivillig aktivitet i Drammen.
- Blant de som ikke har søkt tilskudd eller lånt lokaler, så er det en høyere andel som er enig i påstanden enn blant de som har søkt, lånt eller leid. Forskjellene er imidlertid små.

31% er enige i at det er vanskelig å rekruttere frivillige

Det er vanskelig å rekruttere frivillige i Drammen

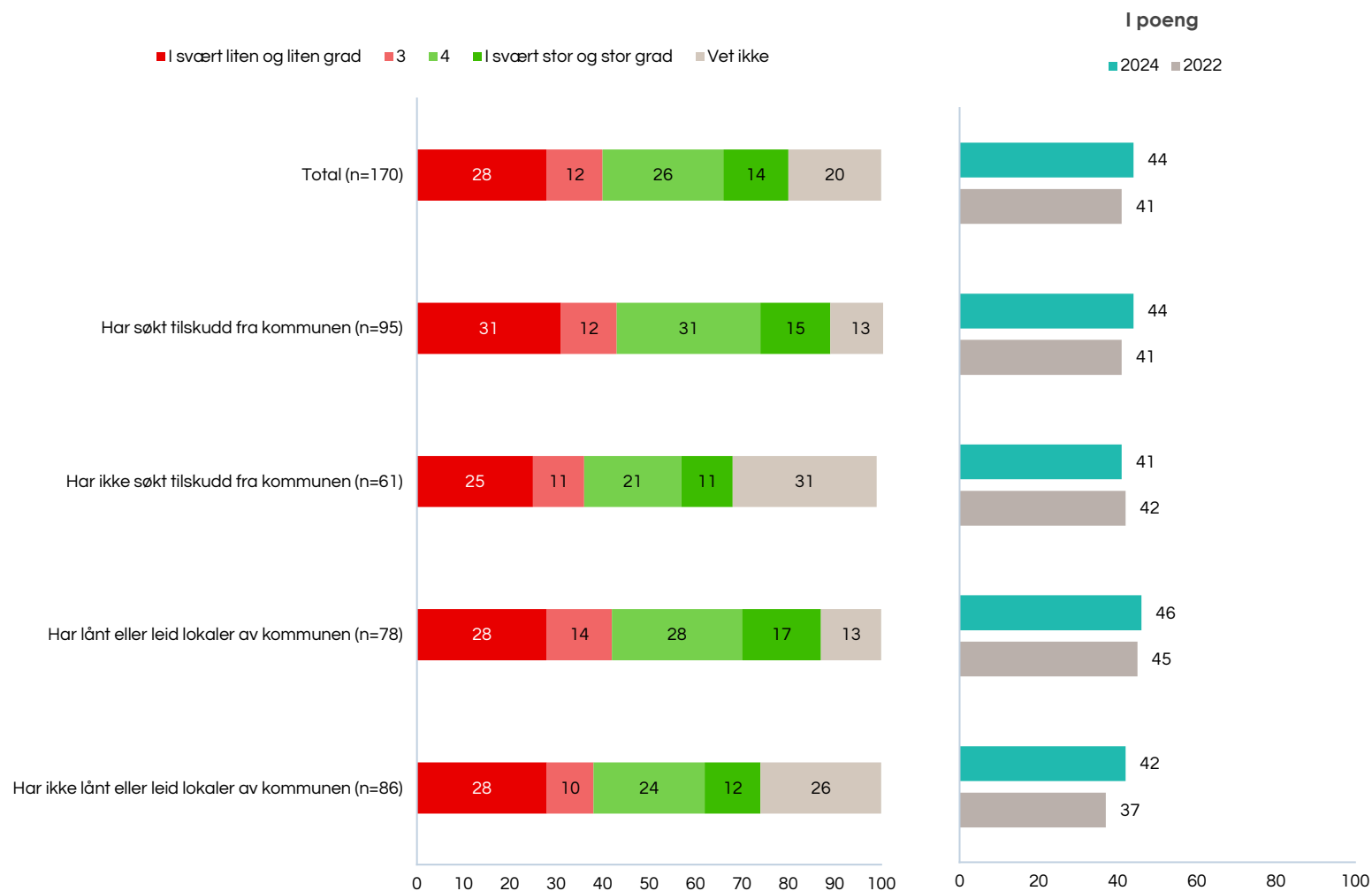


- 31% er enige i påstanden om at det er vanskelig å rekruttere frivillige i Drammen. Andelen er i høyere i år enn i 2022.
- Her er det relativt stor forskjell i poengscore mellom de som har søkt tilskudd fra kommunen versus de som ikke har søkt tilskudd. Forskjellen er på 5 poeng.
- Organisasjoner som ikke har søkt tilskudd opplever i større grad at det er vanskelig å rekruttere frivillige sammenlignet med de som ikke har søkt tilskudd.
- Det er også forskjeller mellom gruppen som har leid eller lånt lokaler versus de som ikke har gjort det. De som har lånt eller leid lokaler er i større grad enig i påstanden sammenlignet med de som ikke har lånt eller leid lokaler.

Kontakt med kommunen

28% opplever at de ikke har fått tilstrekkelig oppfølging

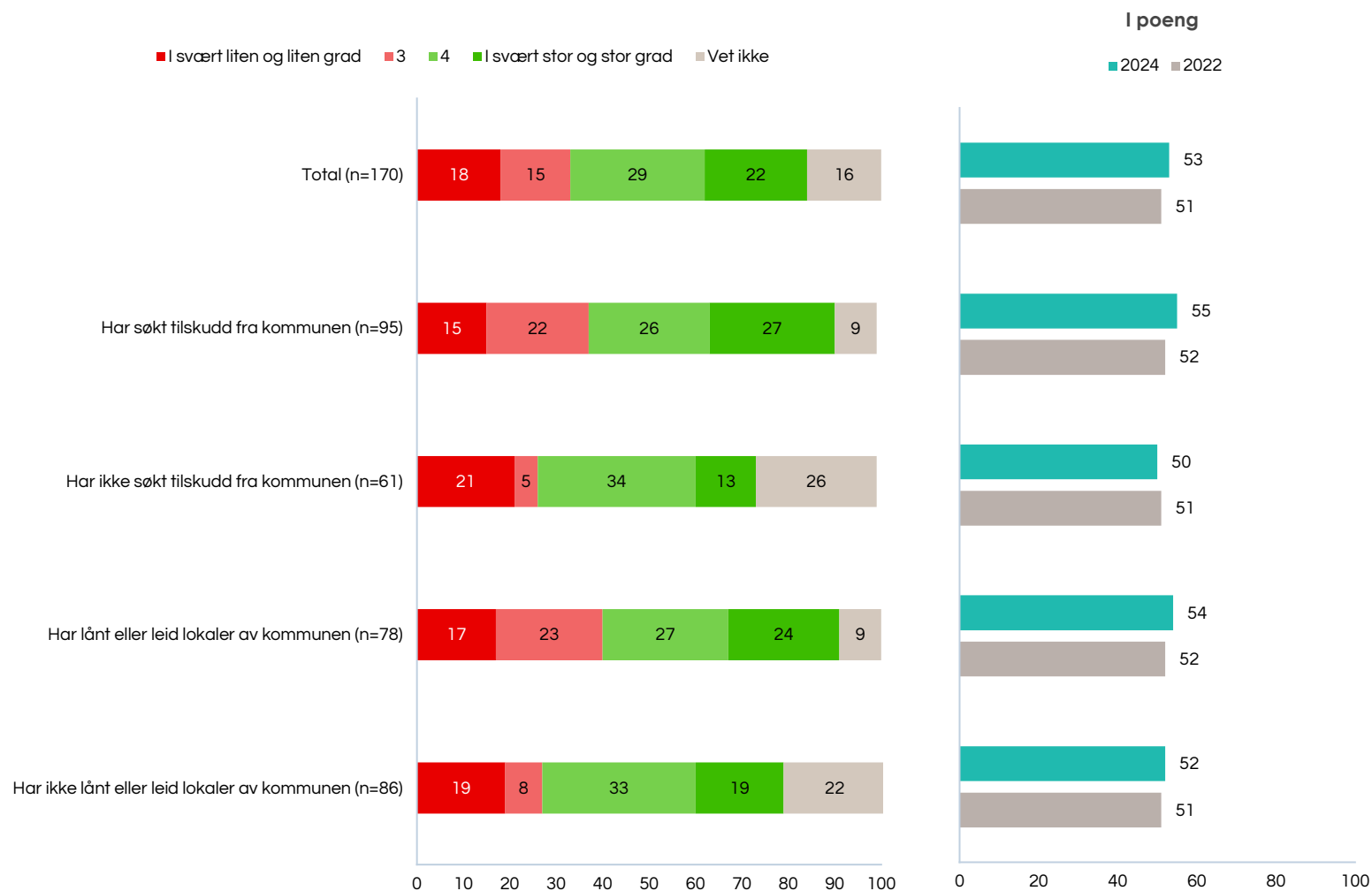
I hvilken grad opplever dere at dere får tilstrekkelig oppfølging i etterkant av kontakt?



- 28% oppgir at de i svært liten eller liten grad (1 og 2 på en sekspunkts skala) blir fulgt opp i etterkant av kontakt med kommunen.
- Organisasjoner som ikke har søkt tilskudd og organisasjoner som har lånt eller leid lokaler av kommunen opplever i større grad at de har blitt fulgt opp etter kontakt. Forskjellene er imidlertid små.
- Svak positiv endring i alle grupper med unntak av de som ikke har søkt tilskudd fra kommunen.

22% oppgir at de I stor grad får svar på det de lurer på

I hvilken grad opplever dere at dere som regel får svar på det dere lurer på?



- 22% oppgir at de stor eller svært stor grad får svar på det de lurer på når de tar kontakt med kommunen. 18% oppgir at ikke får svar (1 og 2 på skalaen).
- Når resultatene blir omgjort til poeng, kan man se at det ikke er noen forskjell mellom de ulike undergruppene.
- Svak positiv endring i alle grupper med unntak av de som ikke har søkt tilskudd fra kommunen.

38% mener de blir møtt på en positive måte

I hvilken grad opplever dere at dere blir møtt på en positiv måte når dere tar kontakt?



- 38% oppgir at de i stor eller svært stor grad (5 eller 6) blir møtt av kommunen på en positiv måte.
- Kun 6% er uenige i denne påstanden.
- Det er ellers svært små forskjeller i undergruppene.
- Positiv endring i alle grupper i forhold til 2022.

Svært få oppgir at det er mulig å ta kontakt utenfor arbeidstid

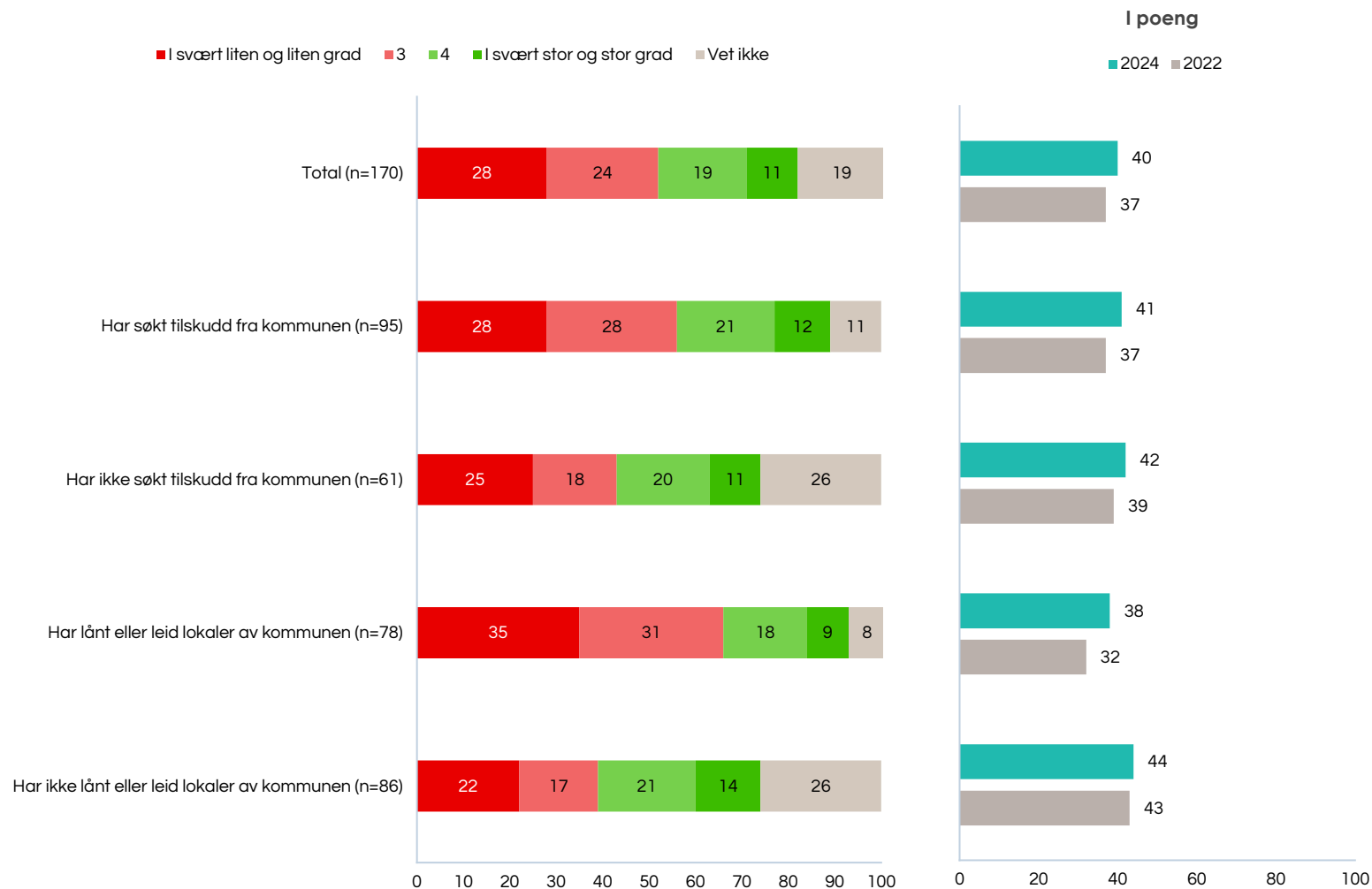
I hvilken grad opplever dere at det er mulig å ta kontakt utenfor arbeidstid?



- Kun 4 % av de spurte mener i stor eller svært stor grad at det er mulig å ta kontakt med kommunen utenfor arbeidstid.
- Legg imidlertid merke til den store andelen som oppgir «vet ikke» på dette spørsmålet. Det er altså svært få som har gjort dette, eller visst at det var muligheter for dette.
- Svak positiv endring i alle grupper med unntak av de som ikke har søkt tilskudd fra kommunen.

11% oppgir at det er lett å finne ut hvor man skal henvende seg

I hvilken grad opplever dere at det er lett å finne ut hvem dere skal henvende dere til?



- Ca en av ti respondenter mener i stor eller svært stor grad at det er lett å finne ut hvem man skal henvende seg til. Over en tredjedel er ikke enige i denne påstanden.
- Organisasjoner som har lånt eller leid lokaler av kommunen er i minst grad enig i påstanden, og 35 % av alle spurte i denne gruppen er uenige i påstanden.
- Positiv endring i alle grupper i forhold til 2022.

11% mener det i stor/svært stor grad tilrettelegges for dialog

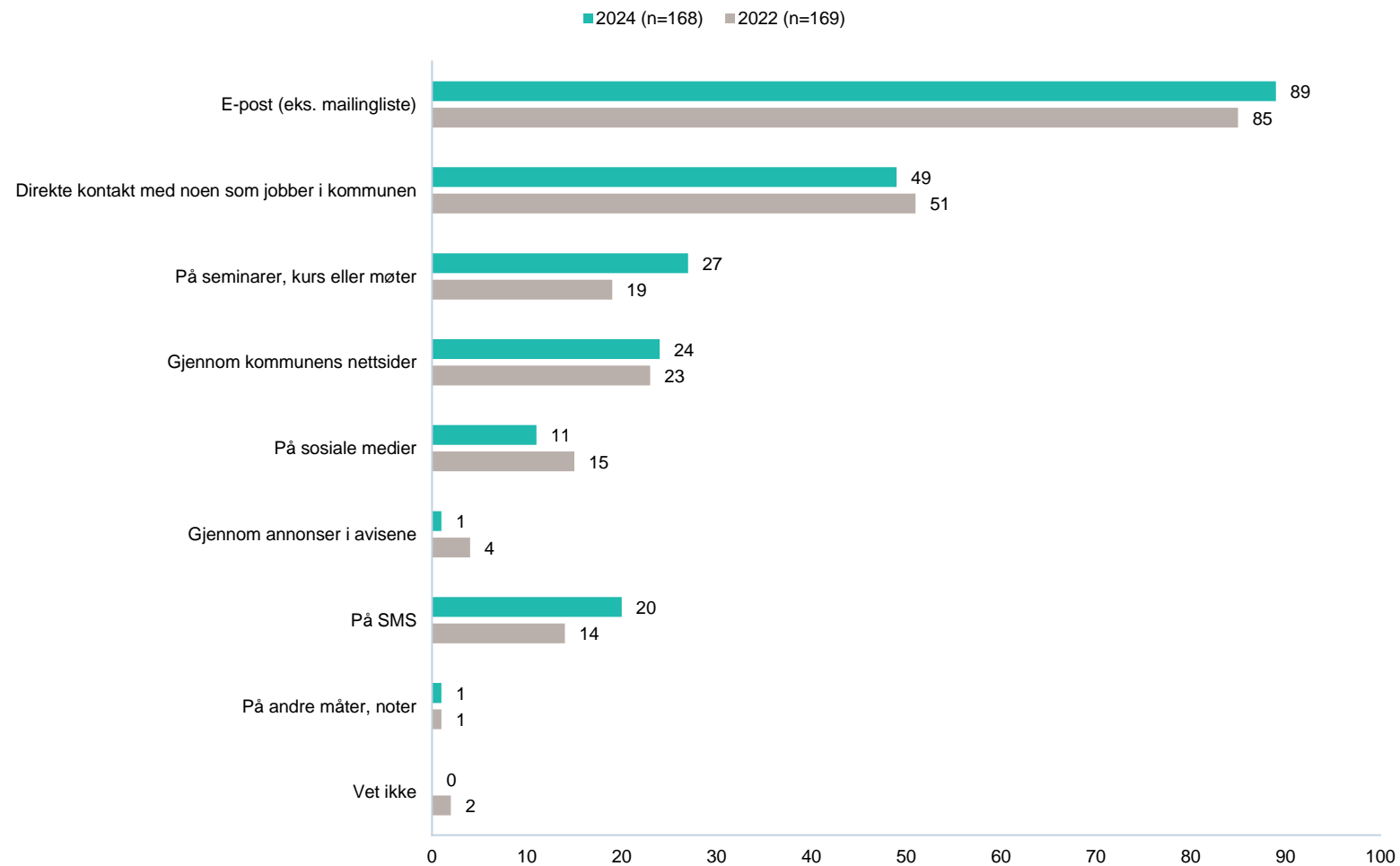
I hvilken grad opplever dere at det tilrettelegges for dialog og møteplasser mellom frivilligheten og kommunen?



- 11 %, altså litt over en av ti er enige i påstanden om at det tilrettelegges for dialog og møteplasser mellom frivilligheten og kommunen. En av fire (25 %) er uenige i denne påstanden.
- Det er ellers små forskjeller mellom gruppene, men legg merke til høye «vet ikke»-andeler i gruppene som verken har søkt tilskudd fra kommunen eller lånt eller leid lokaler.

Flertallet foretrekker informasjon vi E-post

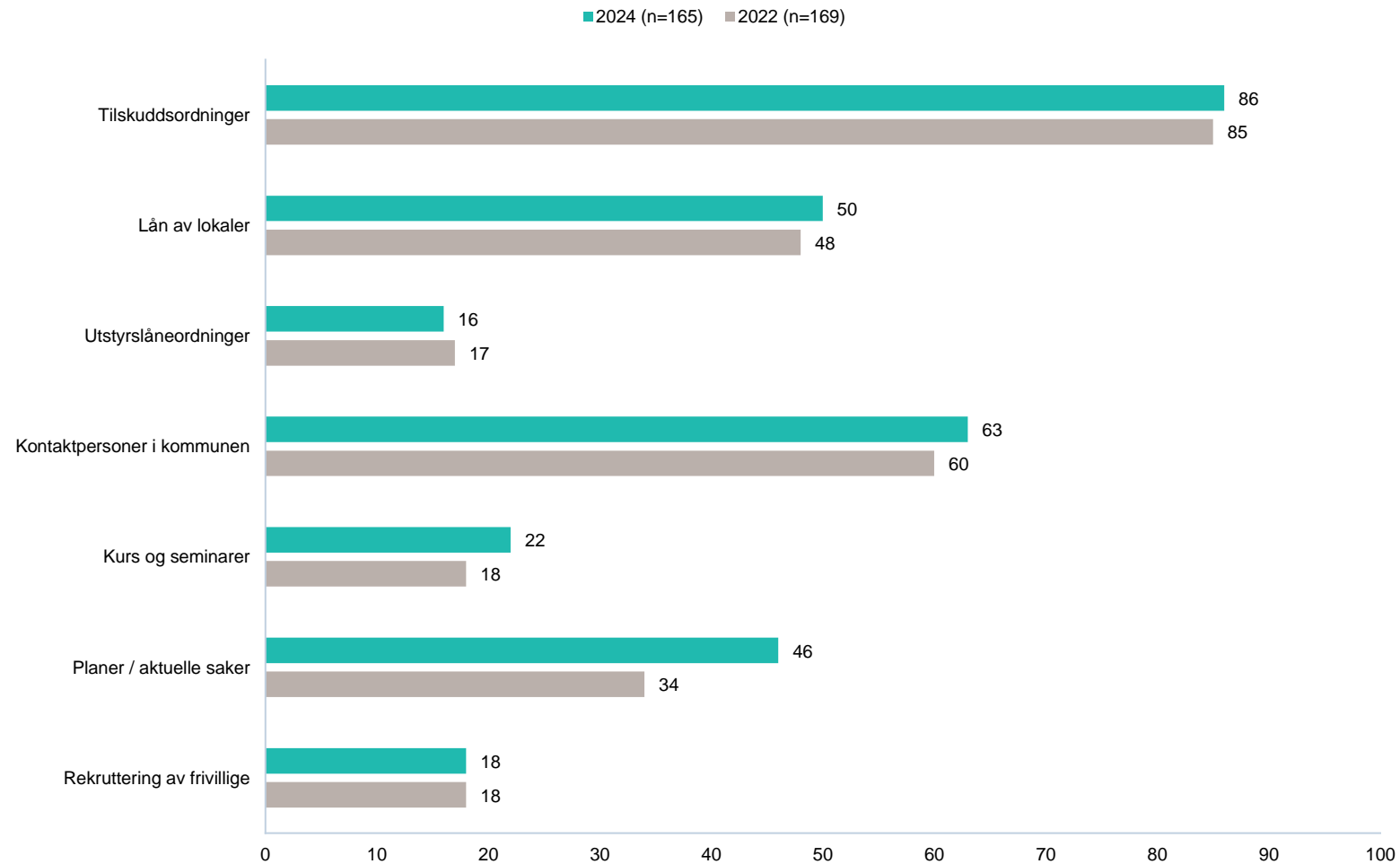
Hvordan foretrekker dere å få informasjon fra kommunen?



- Flertallet av alle spurte ønsker å få informasjon fra kommunen via epost.
- Deretter følger direkte kontakt.
- Seminarer , kurs eller møter er høyere i 2024. Kontakt via SMS er også økende.

Informasjon om tilskuddsordninger er viktigst

Hva er det viktigst for dere å få informasjon om fra kommunen?

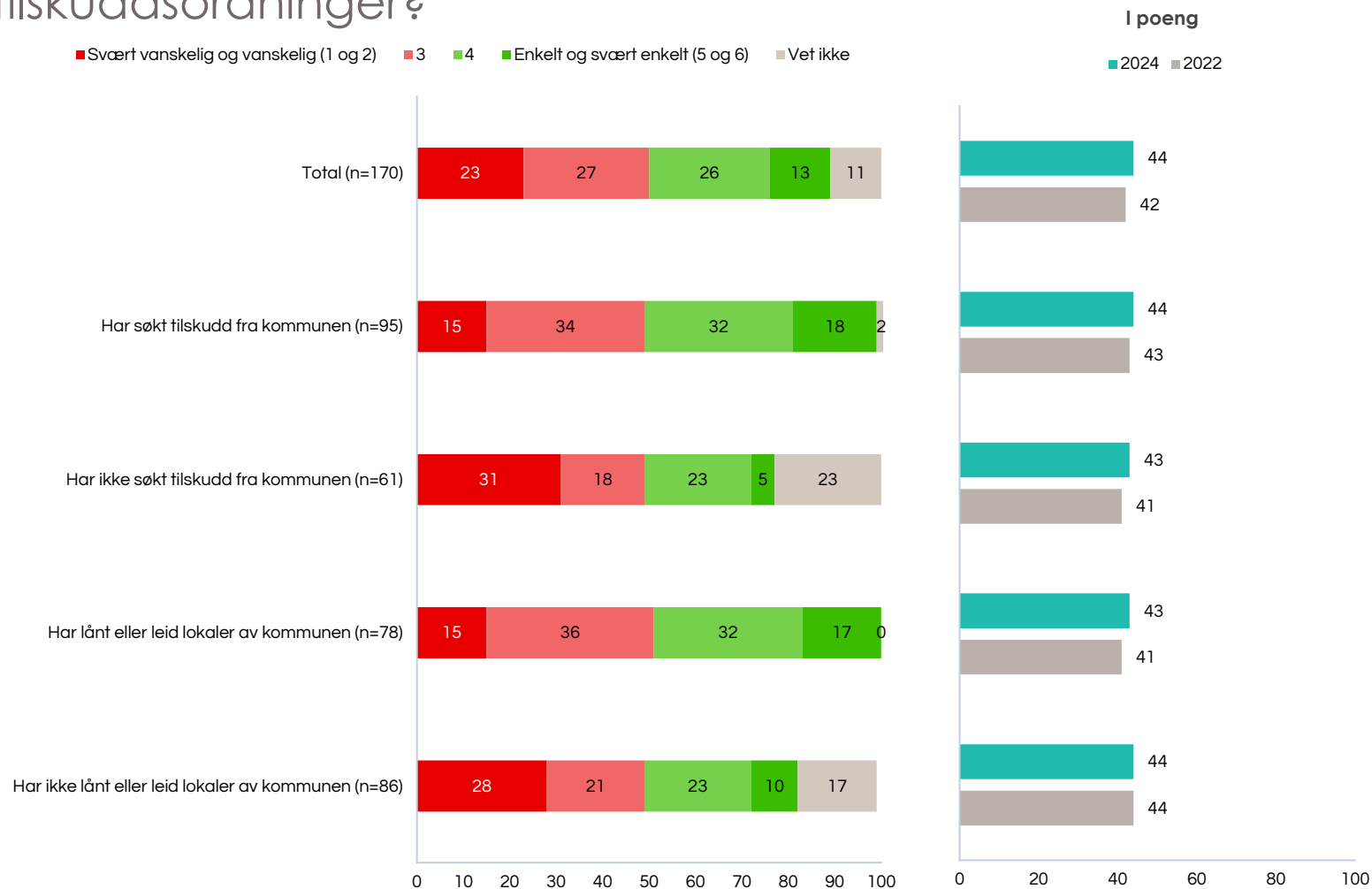


- Det viktigste for de frivillige organisasjonene er å få informasjon om tilskuddsordninger.
- Deretter kontaktpersoner i kommunen og planer.

Finne informasjon om kommunen

23% opplever det som vanskelig å finne informasjon

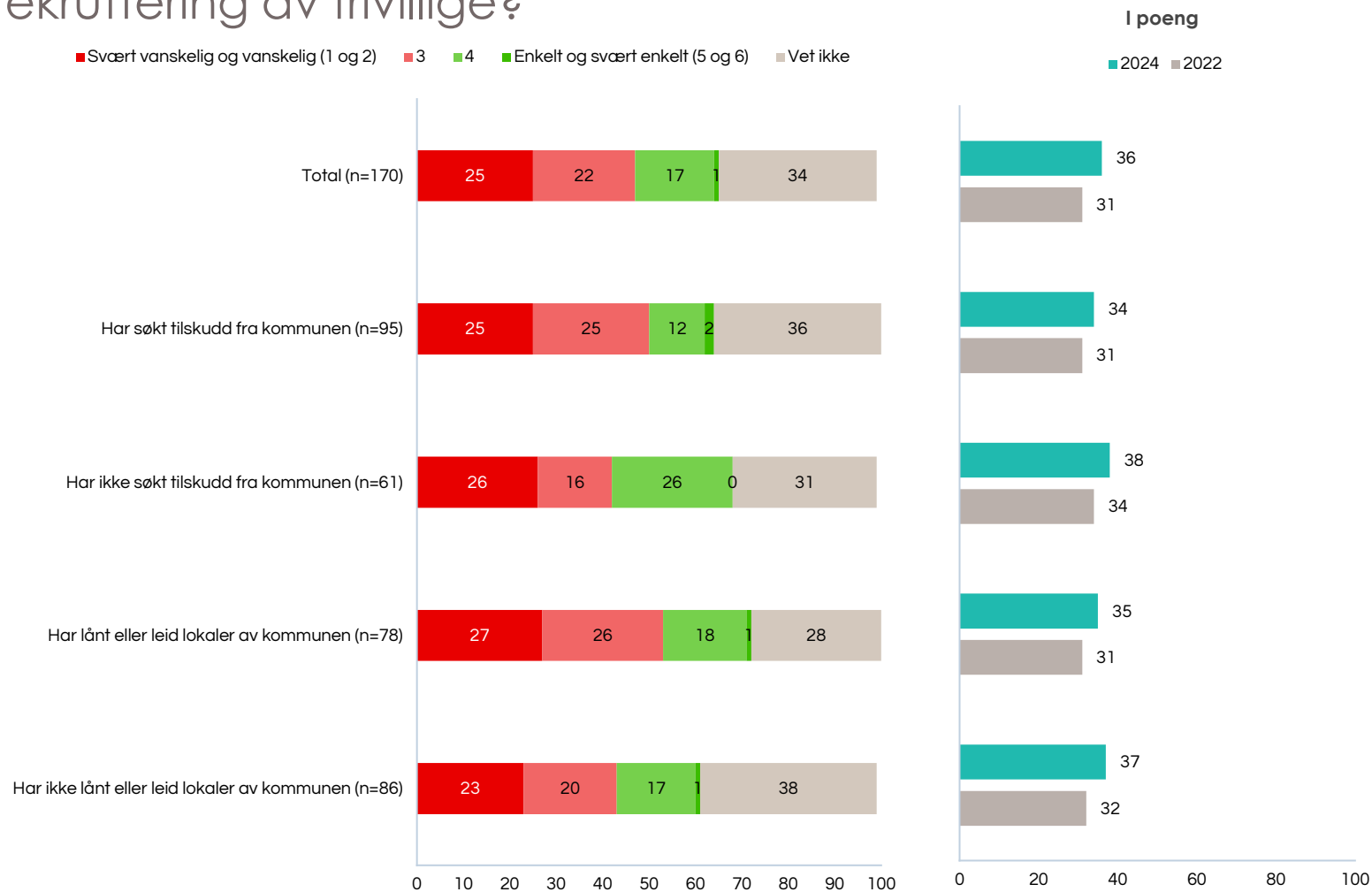
Hvor enkelt eller vanskelig opplever dere det er å finne informasjon fra kommunen om tilskuddsordninger?



- 23% oppgir at de opplever at det er svært vanskelig eller vanskelig å finne informasjon om tilskuddsordninger fra kommunen.
- 13% opplever at det er enkelt eller svært enkelt (5 eller 6 på skalaen).
- Det er små forskjeller mellom undergruppene, men organisasjoner som ikke har søkt tilskudd mener i størst grad at dette er vanskelig. Dette er imidlertid også gruppen som har høyest «vet ikke»-andel. Over en av fire i denne gruppen kan ikke svare på dette spørsmålet.

Det er vanskelig å finne informasjon om rekruttering

Hvor enkelt eller vanskelig opplever dere det er å finne informasjon fra kommunen om rekruttering av frivillige?



- Legg merke til svært høye «vet ikke» andeler for dette spørsmålet. Dette indikerer at man ikke har søkt etter denne formen for informasjon fra kommunen.
- Resultatene viser at blant de som kan svare på spørsmålet så er det svært få som opplever dette som enkelt. Kun 1 % svarer 5 eller 6 på skalaen, og kun 18 % svarer i det hele tatt positivt på spørsmålet (4 til 6 på skalaen).

Det oppleves som vanskelig å få informasjon om lån og lokaler

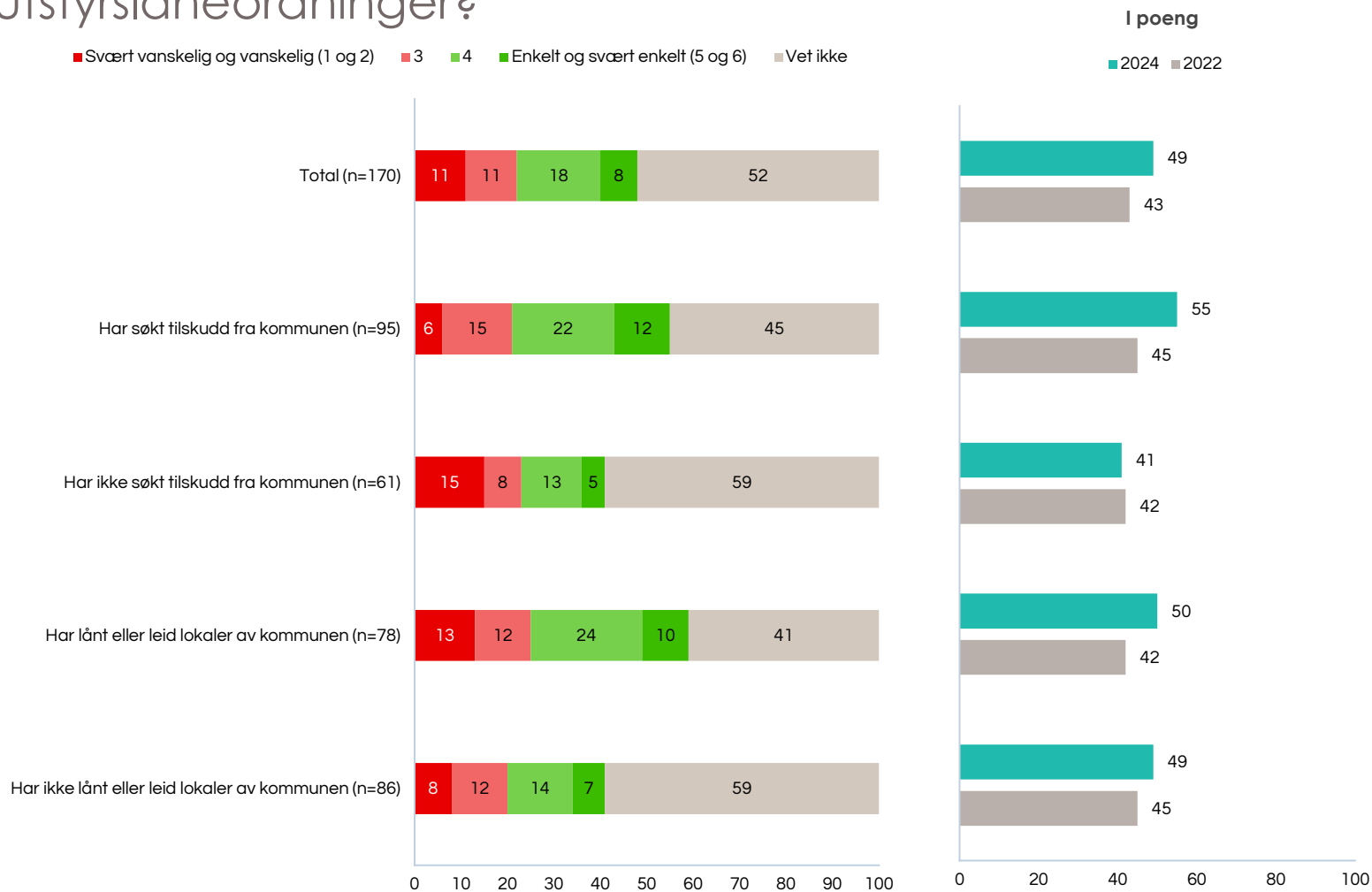
Hvor enkelt eller vanskelig opplever dere det er å finne informasjon fra kommunen om lån av lokaler?



- 17% opplever at det er vanskelig eller svært vanskelig å finne informasjon fra kommunen om lån av lokaler.
- 11% mener det er enkelt eller svært enkelt å finne denne formen for informasjon.
- Legg igjen merke til høye «vet ikke»-andeler.
- Legg også merke til at organisasjoner som har lånt eller leid lokaler i kommunen heller ikke synes dette er særskilt enkelt.
- De organisasjonene som ikke har leid lokaler av kommunen er også de som har høyest «vet ikke»-andel. Men det er også de som skårer lavest på dette spørsmålet.

Det er vanskelig å finne infomasjon utstyrslåneordninger

Hvor enkelt eller vanskelig opplever dere det er å finne informasjon fra kommunen om utstyrslåneordninger?



- Det kan se ut som om det er svært få som har benyttet seg av utstyrslåneordningene til kommunen, ettersom det er svært høye «vet ikke»-andeler. Halvparten kan ikke svare på dette spørsmålet.
- Av de som kan svare på spørsmålet mener 11 % at dette er svært vanskelig eller vanskelig, og 8 % mener dette er enkelt eller svært enkelt.
- Gruppen som har søkt tilskudd fra kommunen er de som er mest positive, 12 % svarer fem eller seks på en sekspunkts skala. Årsaken til dette er trolig at man har kontakt med kommunen.

Svært få ser det som enkelt å finne informasjon

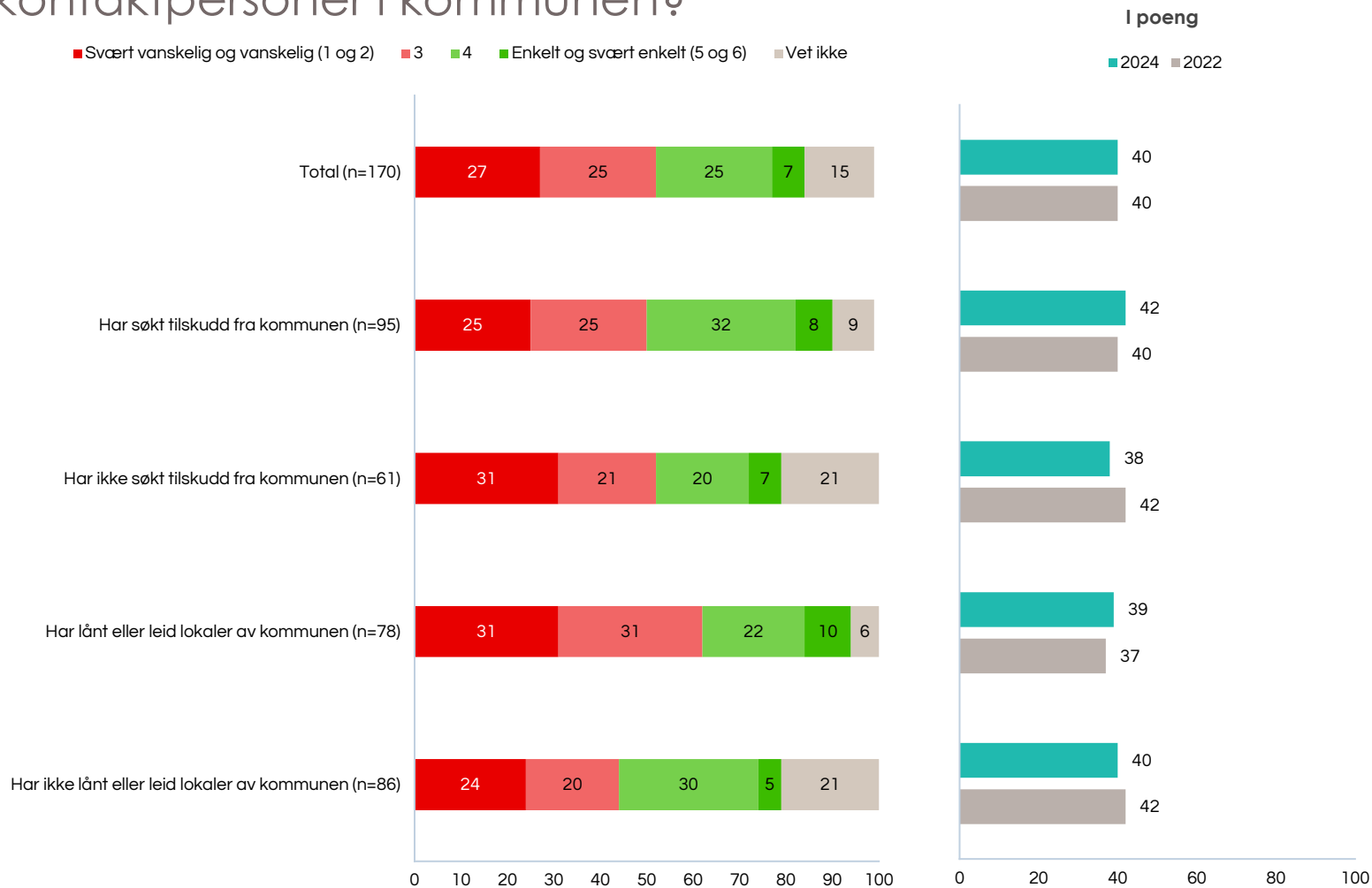
Hvor enkelt eller vanskelig opplever dere det er å finne informasjon fra kommunen om planer/aktuelle saker?



- 21% kan ikke svare på dette spørsmålet.
- I hele gruppen oppgir 19% at det er svært vanskelig eller vanskelig å finne informasjon fra kommunen om planer/aktuelle saker.
- De som i størst grad synes dette er vanskelig er de som har lånt eller leid lokaler av kommunen. Denne gruppen har også lavere «vet ikke»-andel, hvilket betyr at de har erfaring innen området.

Det er vanskelig å finne informasjon om kontaktpersoner

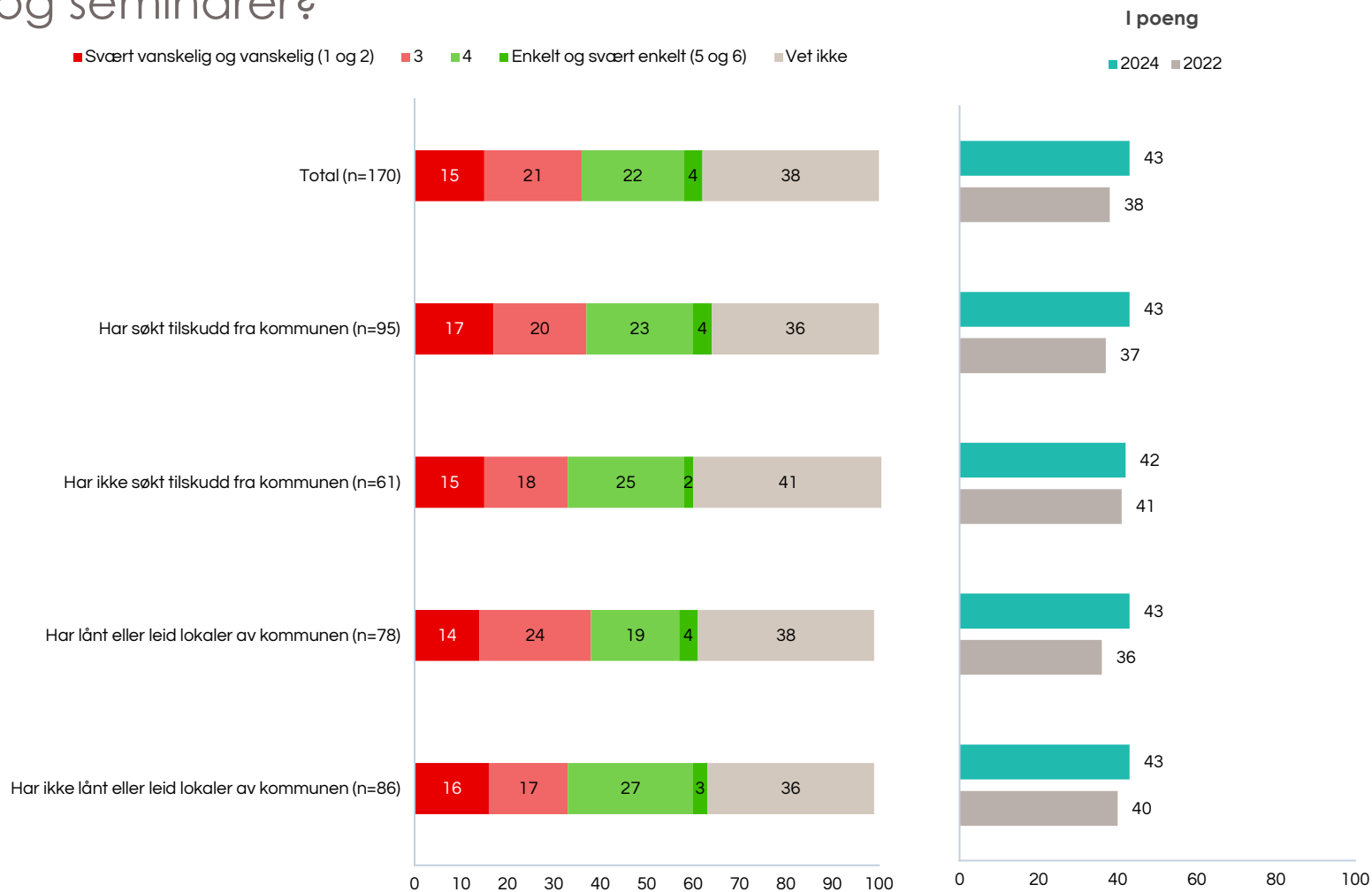
Hvor enkelt eller vanskelig opplever dere det er å finne informasjon fra kommunen om kontaktpersoner i kommunen?



- 27 % av alle spurte oppgir at det er svært vanskelig eller vanskelig å finne informasjon om kontaktpersoner i kommunen. 7 % mener det er enkelt eller svært enkelt.
- Av de som har lånt eller leid lokaler, så oppgir over en 10% at det er svært vanskelig eller vanskelig.
- 21% som ikke har søkt tilskudd kan ikke svare på dette spørsmålet

Det anses som vanskelig å finne informasjon om kurs/seminar

Hvor enkelt eller vanskelig opplever dere det er å finne informasjon fra kommunen om kurs og seminarer?

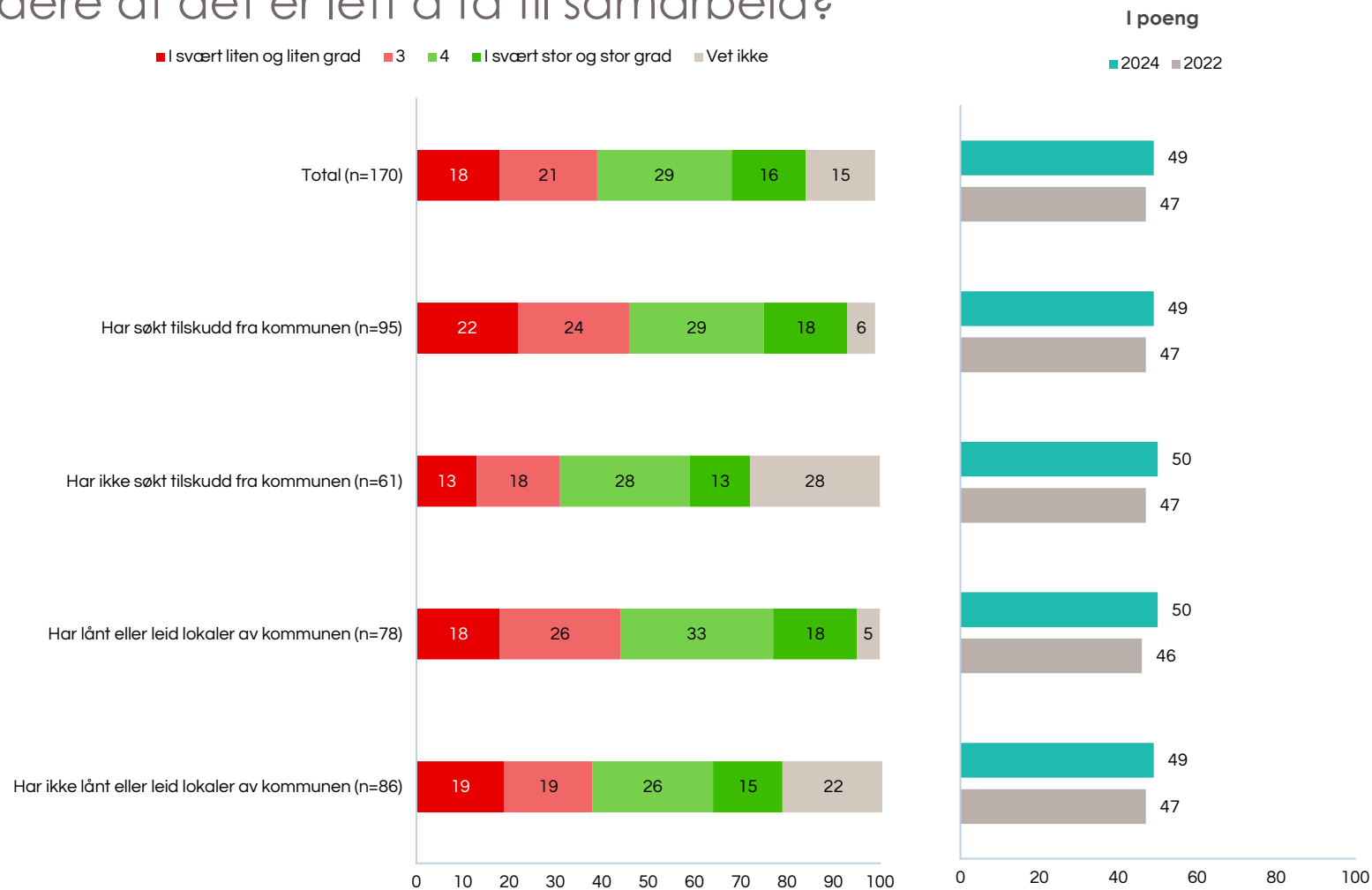


- Legg merke til svært høye «vet ikke»-andeler på dette spørsmålet. Dette kan tyde på at respondentene ikke har søkt informasjon fra kommunen om dette temaet.
- 15% anser det som vanskelig å finne informasjon om kurs og seminarer.

Samarbeid med kommunen

16% mener det er enkelt å samarbeide med kommunen

Når dere tenker på de samarbeidene dere har med kommunen, i hvilken grad opplever dere at det er lett å få til samarbeid?



- 16 % av alle spurte mener det i svært stor eller stor grad er lett å få til samarbeid med kommunen. 18 % mener det i svært liten eller liten grad er lett å få til samarbeid.
- Det er svært små forskjeller i undergruppene, men de som ikke har kontaktet kommunen verken for tilskudd eller lån eller leie av lokaler har atskillig mye større «vet ikke»-andeler.

15% opplever I liten grad at det er tydelige rammer

Når dere tenker på de samarbeidene dere har med kommunen, i hvilken grad opplever dere det er tydelige rammer og ansvarsfordeling?



- Legg merke til høye «vet ikke»-andeler (15 – 35%).
- 15% opplever i svært liten eller liten grad at det er tydelige rammer og ansvarsfordeling når det gjelder samarbeid med kommunen.
- De gruppene som har hatt kontakt med kommunen enten gjennom søknad om tilskudd eller lånt/leid lokaler mener dette i minst grad. Disse gruppene har også i mindre grad svart «vet ikke».

21% mener samarbeidet krever mye tid og organisering

Når dere tenker på de samarbeidene dere har med kommunen, i hvilken grad opplever dere at samarbeidet krever mye tid og organisering?



- Legg merke til høye «vet ikke»-andeler 14 til 31 %.
- 21% mener samarbeidet krever mye tid og organisering.
- Det er de som har søkt tilskudd fra kommunen som i størst grad mener at samarbeidet krever mye tid og organisering (26 % mot 21 % av alle spurte).
- En av tre organisasjoner som ikke har søkt tilskudd, kan ikke svare på dette spørsmålet.

23% opplever i liten grad at kommunen legger til rette

Når dere tenker på de samarbeidene dere har med kommunen, i hvilken grad opplever dere at kommunen legger til rette med lokaler?



- 23% mener at kommunen i svært liten eller liten grad legger til rette med lokaler.
- Blant de som faktisk har lånt eller leid lokaler av kommunen så er det 17 % som er enig i påstanden i stor eller svært stor grad, mens 27 % er i svært liten eller liten grad enig i påstanden. Konverterer man resultatene om til en 100-punkts skår, viser det at denne gruppen er mest enig i påstanden.

12% opplever at kommunen legger til rette med tilskudd

Når dere tenker på de samarbeidene dere har med kommunen, i hvilken grad opplever dere at kommunen legger til rette med tilskudd?

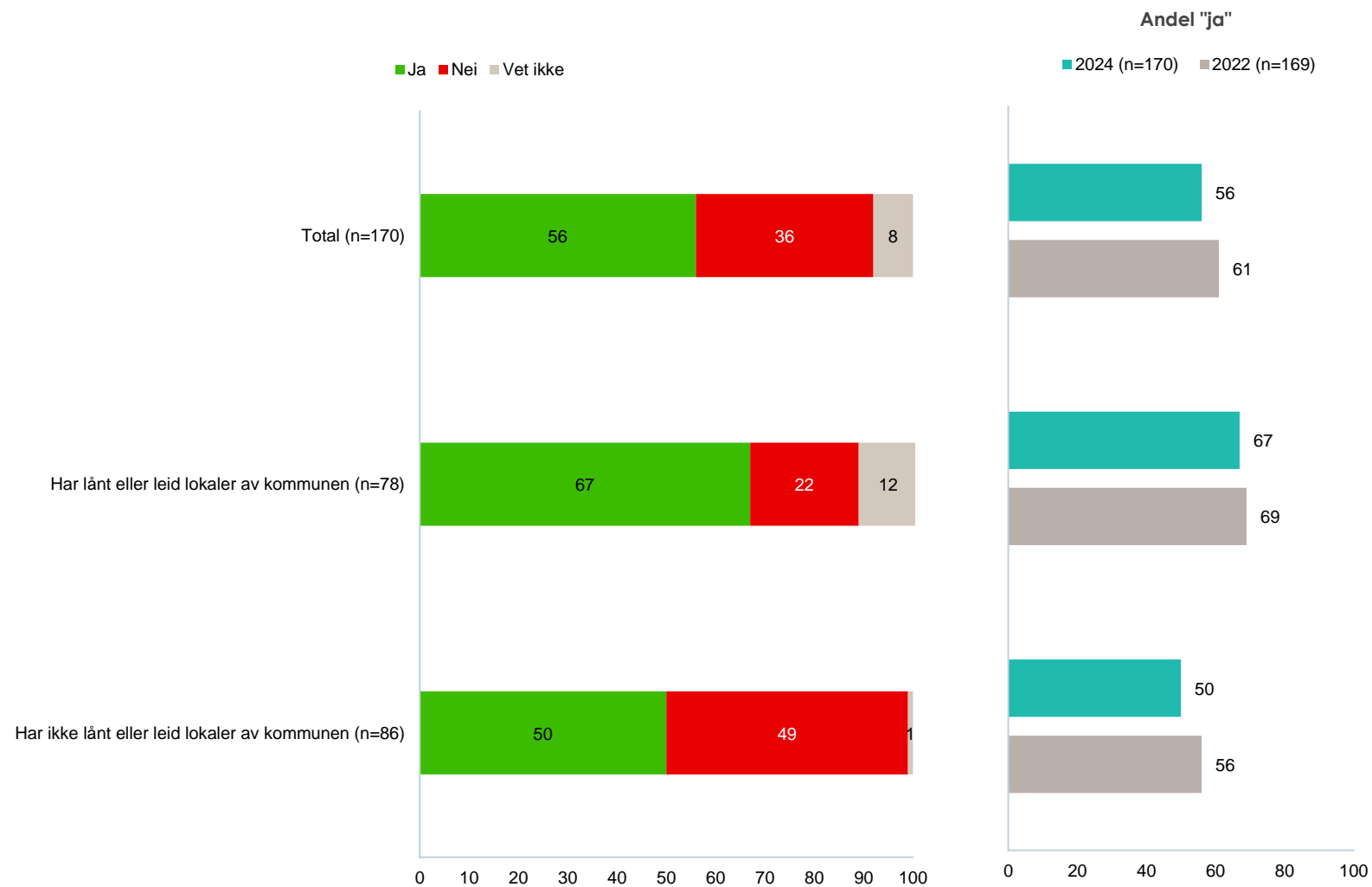


- Av de spurte oppgir 12 % at kommunen i svært stor eller stor grad legger til rette med tilskudd. 32 % mener at kommunen i svært liten eller liten grad legger til rette med dette. Dette er lavere andel enn i 2022.
- I undergruppene viser resultatene at blant de som faktisk har søkt tilskudd så er det det 15 % som er i stor eller svært stor grad enig i påstanden, samtidig som det er 33 % som er i svært liten eller liten grad enig i påstanden. Denne gruppen er altså overrepresentert i både positiv og negativ retning.

Samarbeid med kommunen

Over halvparten av de spurte har søkt tilskudd

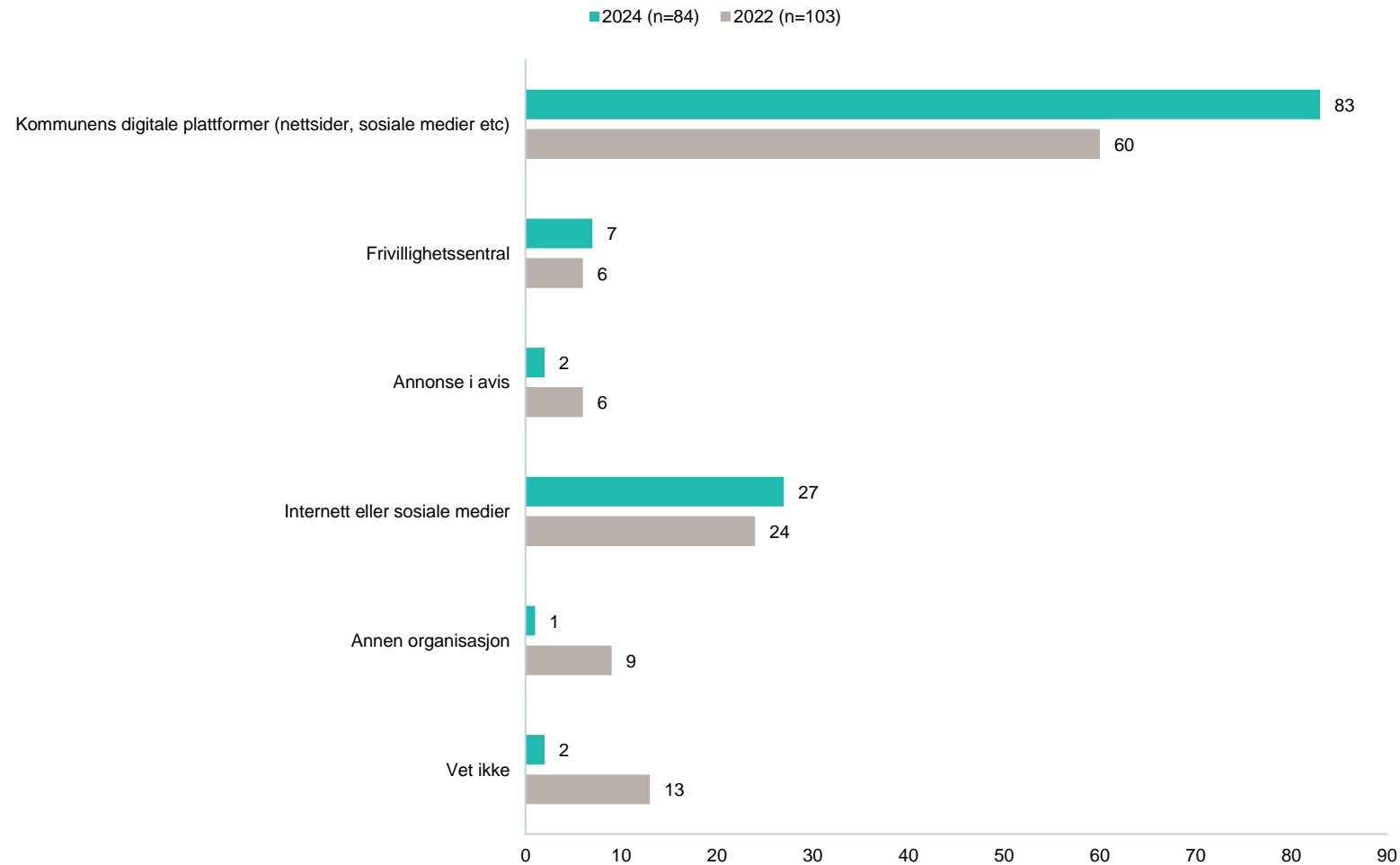
Har dere søkt tilskudd fra kommunen?



- 56% har søkt tilskudd fra kommunen.
- Det er i størst grad organisasjoner som også har lånt eller leid lokaler av kommunen som har søkt tilskudd (67%).

Flertallet får kjennskap vi kommunens digitale plattformer

Hvordan fikk dere kjennskap til tilskuddet?



- 83% som har søkt tilskudd, fikk tilgang til dette via kommunens digitale plattformer. Dette er en sterk økning i forhold til 2022.
- 27% fikk kjennskap via internett eller sosiale medier.

27% opplever det som enkelt å forstå kriteriene for å søke

I hvilken grad opplever dere at kriteriene for å søke tilskudd er lette å forstå?



- Av de som har søkt tilskudd så oppgir 15 % at det i svært liten eller liten grad er enkelt å søke tilskudd, mot 27 % som mener det i svært stor grad eller stor grad er enkelt å søke tilskudd. Det er høyere enn i 2022.
- Det er svært små poengmessige forskjeller mellom de som har leid/lånt lokaler og de som ikke har lånt/leid lokaler.

21% opplever det som lett å rapportere tilskudd

I hvilken grad opplever dere at det er lett å rapportere på tilskudd?



- En av fem (21 %) oppgir at de svært stor eller stor grad mener det er enkelt å rapportere på tilskudd. 13 % mener det i svært liten eller liten grad er lett.
- Organisasjoner som har lånt eller leid lokaler av kommunen mener i minst grad at det er lett, sammenlignet med de som ikke har lånt eller leid lokaler

Bruk av lokaler

Nærmere halvparten av de spurte har leid lokaler av kommunen

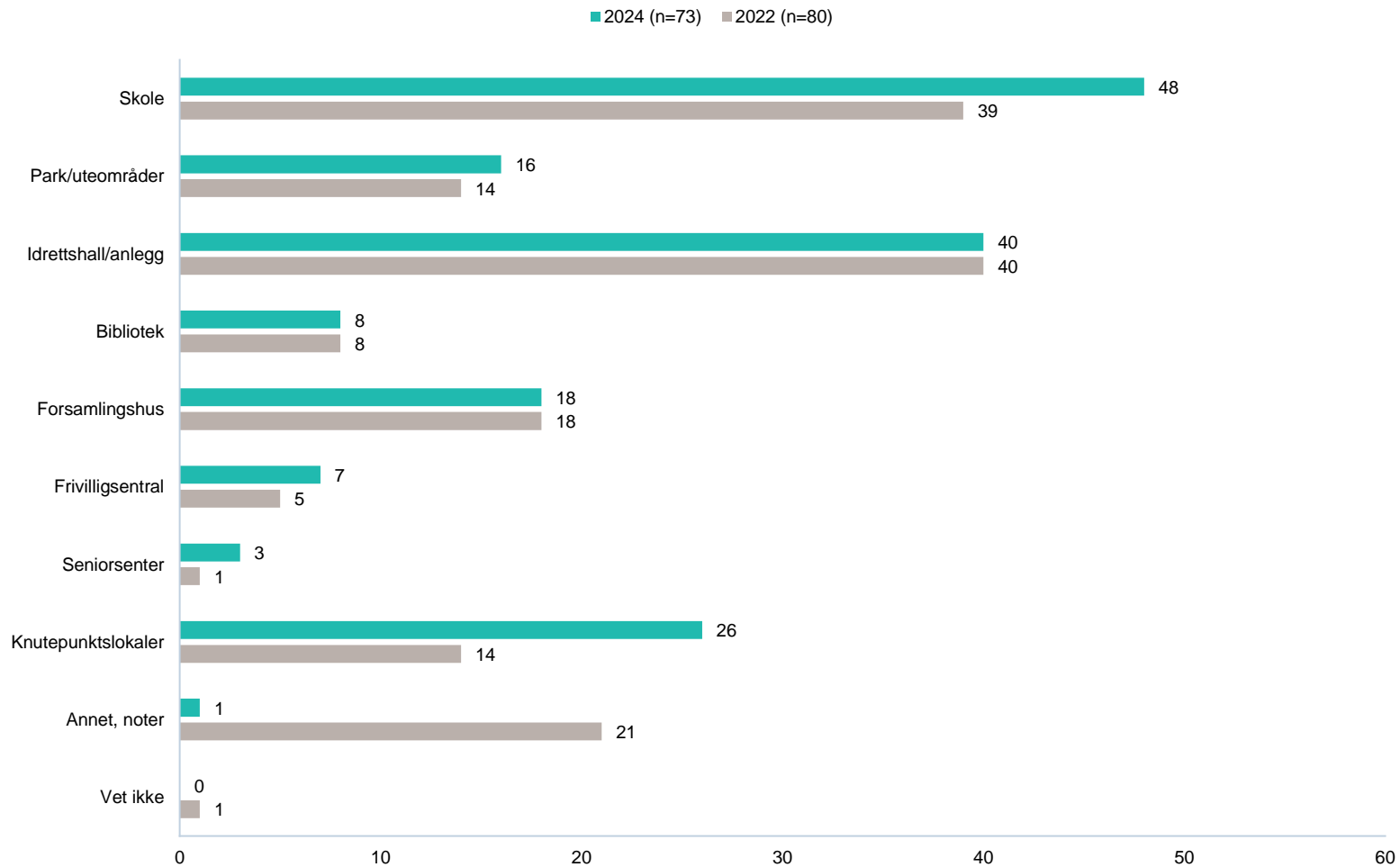
Har deres organisasjon lånt eller leid lokaler av kommunen?



- Litt under halvparten (46 %) oppgir at de har lånt eller leid lokaler av kommunen.
- Det er organisasjoner som også har søkt tilskudd fra kommunen som i størst grad har lånt eller leid lokaler.

Skoler og idrettsanlegg er mest lånt

Hvilke typer lokaler har foreningen lånt av kommunen?



- Nærmere halvparten har leid skole og 40% har leid idrettsanlegg. Andelen som har leid skole er høyere i 2024.

36% oppgir at det koster for mye å leie lokaler

I forbindelse med lån eller leie av kommunale lokaler. Hvor enig eller uenig i følgende påstand:

Det koster for mye å leie lokaler



- 36 % oppgir at de er svært enige eller enige i påstanden om at det koster for mye å leie lokaler. 31 % er uenig i påstanden.
- Det er organisasjoner som ikke har søkt tilskudd fra kommunen som i størst grad er uenig i påstanden.

43% mener lokalene passer til ønskede aktiviteter

I forbindelse med lån eller leie av kommunale lokaler. Hvor enig eller uenig i følgende påstand:
Lokalene vi låner/leier passer til aktivitetene våre



- Blant de som har lånt/leid lokaler, så 43% enig eller svært enig i at lokalene passer til deres aktiviteter.
- Halvparten av de som ikke har søkt tilskudd fra kommunen er svært enig eller enig i påstanden.

Flertaller er fornøyd med reisevei til leide lokaler

I forbindelse med lån eller leie av kommunale lokaler. Hvor enig eller uenig i følgende påstand:

Det er kort reisevei til lokalene vi pleier å låne/leie



- Over halvparten (63%) av de spurte svarer enten 5 eller 6 på en sekspunkts skala på dette spørsmålet. Totalt sett kan man si at 81 % av alle spurte svarer positivt på spørsmålet om reisevei. Dette er høyere enn for 2022.
- Det er svært små forskjeller i undergruppene.

16% mener det er enkelt å finne lokaler som kan leies ut

I forbindelse med lån eller leie av kommunale lokaler. Hvor enig eller uenig i følgende påstand:

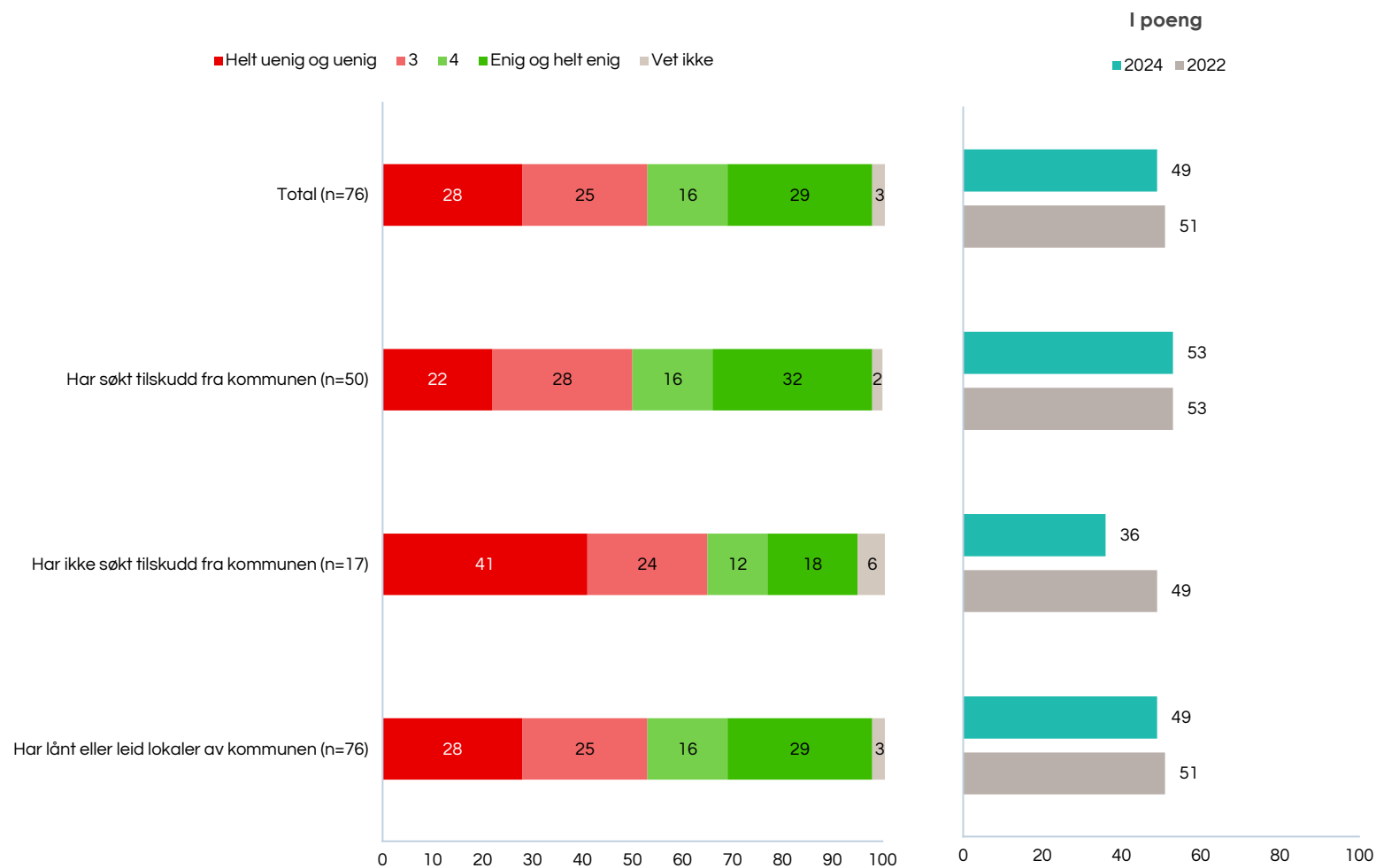
Det er enkelt å finne hvilke lokaler som lånes/leies ut til frivillige



- 22 % er svært uenig eller uenig i påstanden om at det er enkelt å finne lokaler som lånes/leies ut til frivillige.
- 16 % av de spurte er svært enige eller enige i påstanden.
- Det er kun blant organisasjoner som har søkt tilskudd fra kommunen man finner noen som er svært enig eller enig i påstanden, men det er også denne gruppen som i størst grad er uenig i påstanden.
- De er positiv endring i alle grupper med unntak av de som ikke har søkt om tilskudd.

29% vet hvem de skal kontakte I kommunen

I forbindelse med lån eller leie av kommunale lokaler. Hvor enig eller uenig i følgende påstand:
Vi vet hvem vi skal kontakte i kommunen



- 29% vet hvem det er de skal kontakte i kommunen. Andelen som ikke vet det er omtrent på samme nivå (29 % mot 28 %).
- Det er i størst grad de som ikke har søkt tilskudd fra kommunen som ikke vet hvem de skal kontakte.

Andre spørsmål

Halvparten opplever det som vanskelig å få finansiering

Hvordan opplever dere mulighetene for å få finansiering fra kommunen til nye frivillige initiativer?



- 37% svarer «vet ikke» på spørsmålet om mulighet for å få finansiering fra kommunen til nye frivillige initiativer. Dette tyder på at det enten ikke har vært aktuelt, eller at de faktisk ikke har visst om muligheten.
- Av de som faktisk har kunnskap om dette så er det over halvparten som oppgir at mulighetene er svært dårlige eller dårlige (1 og 2 på en sekspunkts skala).

Halvparten av de spurte har fokus på mangfold

I hvilken grad har dere fokus på mangfold i deres frivillige arbeid?



- Halvparten (49 %) av alle spurte oppgir at de i svært stor eller stor grad har fokus på mangfold i deres frivillige arbeid.
- Andelen er lavest blant de som ikke har søkt tilskudd fra kommunen, og høyest blant dem som har søkt tilskudd fra kommunen