

# Partnerskapsavtale NAV Drammen og prioriterte tiltak for 2024

*Hovedutvalg for arbeid, aktivitet og inkludering*

NAV leder Drammen Katrine Christiansen



**Drammen kommune**

Et godt sted å leve -  
nær, inkluderende og nytenkende

NAV  
**2030**

# Partnerskapet i NAV

- Et unikt samarbeid mellom stat og kommune, med mål om å tilby en integrert og effektiv tilnærming til arbeids- og velferdstjenester.
- NAV-kontoret skal sikre både kommunale og statlige tjenester under ett tak; skal forenkle prosessen for innbyggerne ved å gi dem en enkel inngangsport til de tjenestene de trenger.
- Med et felles ansvar for drift av NAV-kontoret, arbeider stat og kommune sammen for å fremme *sosial inkludering, aktiv deltakelse i samfunnet, og økonomisk trygghet* for den enkelte.
- Partnerskapet er organisert gjennom lokale partnerskapsavtaler, som definerer hvordan de to partene skal samarbeide for å drive kontorene og hvilke tjenester som skal tilbys.
- Kommune og stat kan tilpasse seg lokale behov og utfordringer, og tilby et bredt spekter av tjenester som reflekterer den enkelte kommunes demografi og ressurser.



# NAV 2030

Drammen kommune  
-et godt sted å leve



NAV bidrar til sosial og økonomisk trygghet, og fremmer overgang til arbeid og aktivitet

**Vi mobiliserer  
arbeidskraft i et  
arbeidsliv i  
omstilling**



**Alle får pengene  
de har krav på  
- enkelt og  
forutsigbart**



**Sammen finner  
vi løsninger med  
dem som trenger  
det mest**



**Sammen løser vi samfunnsoppdraget**



NAV  
**2030** NAV



## Oppdragene som binder partnerskapet sammen

- **Kommunebrevet**, Nasjonale mål og hovedprioriteringer for de sosial tjenestene 2024
- **Mål og disponeringsbrev 2024** til direktørene i NAV Fylke/Region
- NAV 2030 Virksomhetsstrategi
  
- **Kommuneplanens samfunnsdel** og temaplaner
- **NAV Vest-Vikens prioriteringer**

**Kommune og stat må jobbe sammen for å hindre utenforskap og sikre innbyggere helhetlig tjenester – «for de som trenger oss mest»**

# NAV Drammen

Drammen kommune

Et godt sted å leve -

nær, inkluderende og nytenkende



- lokalisert på Grønland 55.
- **245 medarbeidere fra 38 forskjellige nasjoner**
- Minimumsløsning i de **kommunale tjenestene**, dvs økonomisk sosialhjelp, kvalifiseringsprogrammet, opplysning, råd og veiledning, inkludert økonomisk rådgiving, midlertidig botilbud og individuell plan
- Nylig inngått ny partnerskapsavtale; fra 2024 - 2027
- NAV er organisert i Arbeid og Livsmestring i P07/P08



**NAV**  
**2030**

# Utfordringsbilde NAV og Drammen kommunen

## Økende utenforskap

- Unge uten kompetanse
- Økende andel med helseutfordringer
- Flyktningsituasjon
- Dyrtid


## Økende arbeidskraftbehov

- Stor avstand mellom det arbeidsgiver trenger og hva de ledige har av kompetanse

## Økt aldring, færre unge i arbeid

## Press på NAV og kommunen sine ressurser

- De som trenger oss mest må prioriteres og samhandles om



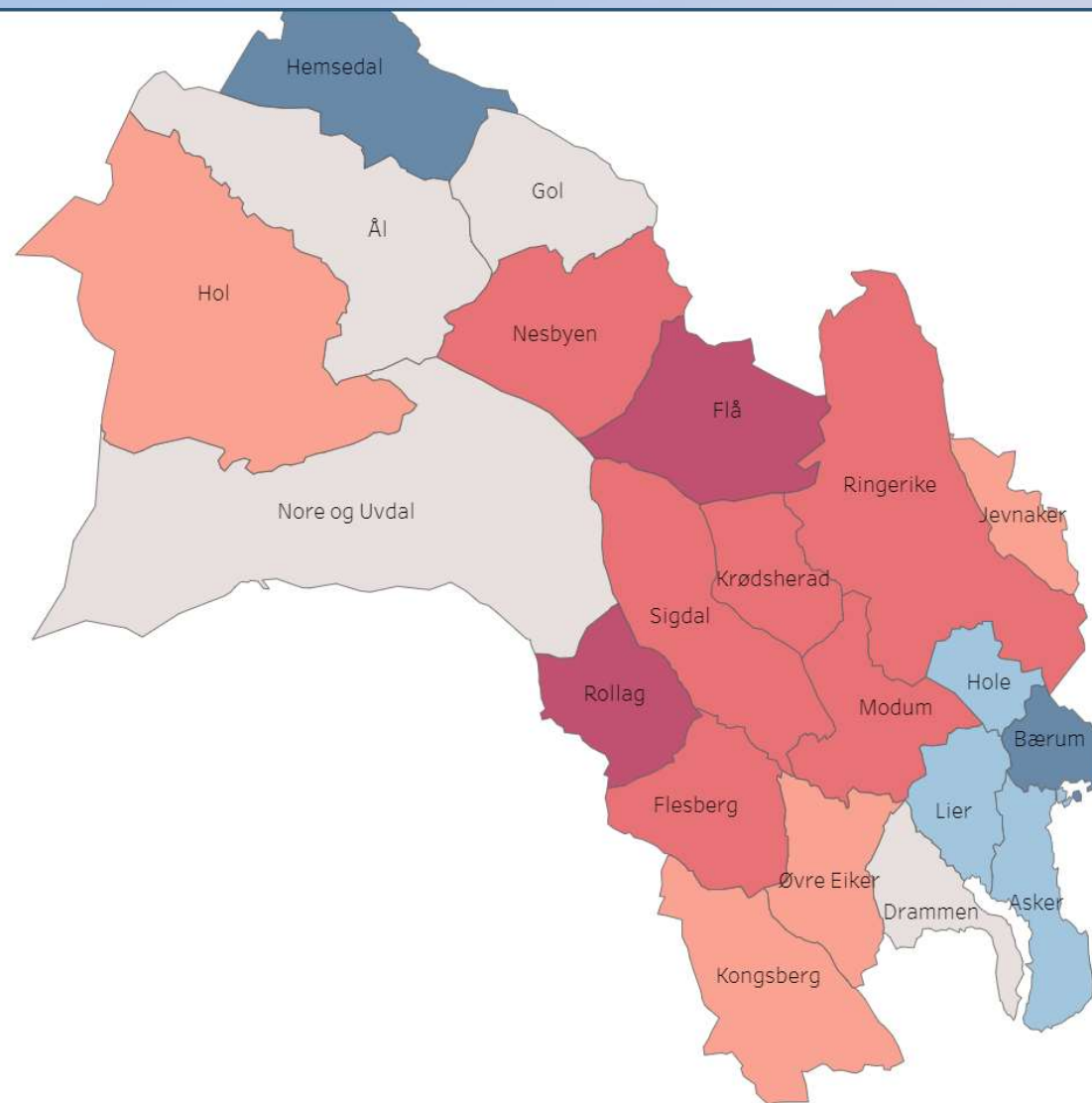


## Utbetalinger fra NAV til innbyggeren i gata

- NAV utbetalte 583 milliarder i løpet av 2023 og ca 50 % mottok en ytelse fra NAV, 1/3 av statsbudsjettet
  - NAV utbetalte 11 milliarder i statlige ytelser til innbyggere i Drammen
  - 107.256 kr pr innbygger
- Alderspensjon utgjør halvparten av alt NAV utbetalte i 2023
- Fordelt på alle innbyggere i Norge tilsvarer utbetalingene 103.900 til hver innbygger uavhengig av alder
- Lavest ligger Oslo og Hemsedal med 84.000 kr pr innbygger mens Karlsøy og Dyrøy ligger på 150.000 pr innbygger.
- NAV Drammen utbetalte 195.592.572 millioner i sosialhjelp i 2023



	Utbetalt, Mill kr	Utbetalt, endring fra i fjor. %	Utbetalt per innbygger, Kr
Hemsedal	223	11%	84 442
Bærum	11 777	9%	90 293
Asker	9 459	9%	96 625
Lier	2 752	10%	97 356
Hole	693	8%	100 099
Ål	513	10%	105 236
Nore og Uvdal	264	7%	105 312
Gol	508	10%	105 772
Drammen	11 096	9%	107 256
Kongsberg	3 091	9%	108 407
Hol	496	8%	109 776
Jevnaker	771	6%	110 480
Øvre Eiker	2 290	9%	111 109
Flesberg	317	7%	114 686
Krødsherad	259	8%	116 457
Ringerike	3 679	9%	117 117
Sigdal	411	8%	117 364
Nesbyen	391	7%	118 351
Modum	1 748	10%	119 480
Flå	131	9%	120 035
Rollag	174	10%	125 638
<b>Totalt</b>	<b>51 042</b>	<b>9%</b>	<b>101 532</b>
Landet	572 710	9%	103 932

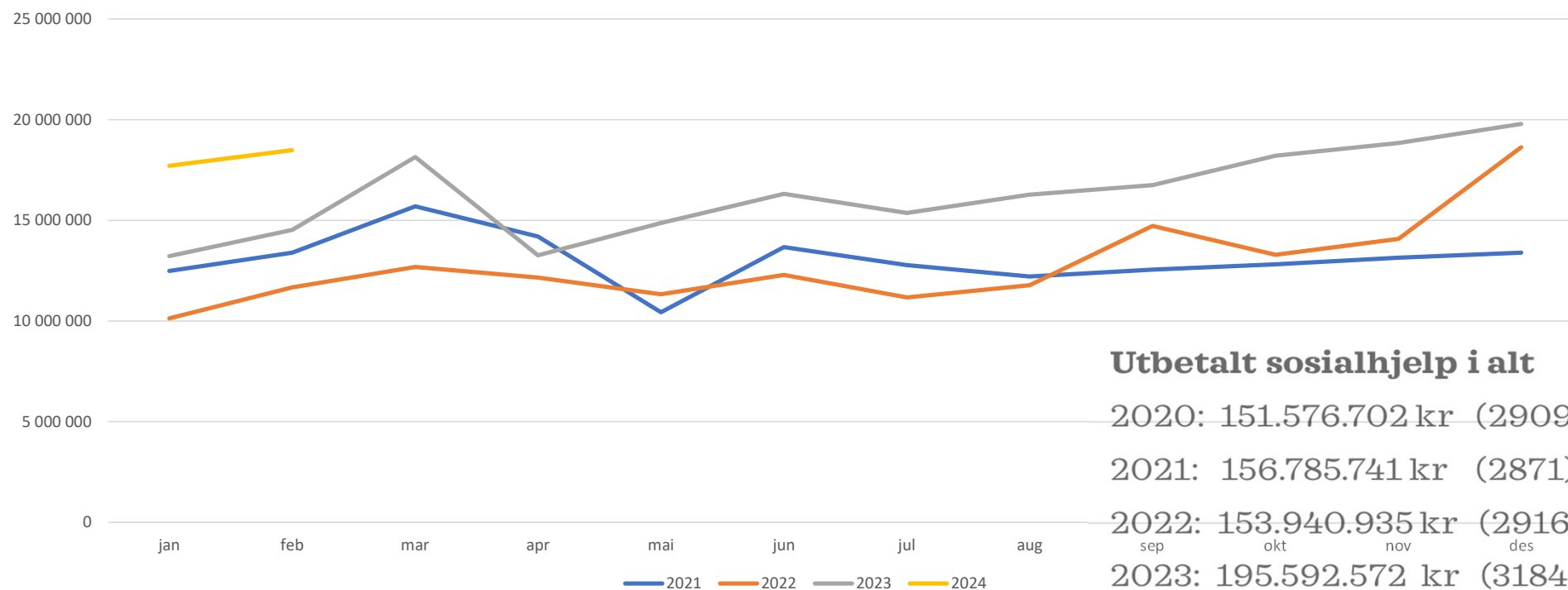


Utbetalt per  
84 442



# Totale sosialhjelpsutgifter pr måned 2021 - 2024

Totale sosialhjelpsutgifter siste år 2021 - 2024



## Utbetalt sosialhjelp i alt

2020: 151.576.702 kr (2909)

2021: 156.785.741 kr (2871)

2022: 153.940.935 kr (2916)

2023: 195.592.572 kr (3184)



## Utvikling 2023 - 2024

- Kontoret følger opp 9835 innbyggere
  - 1870 er arbeidssøkere
  - 4900 har nedsatt arbeidsevne
  - 2800 er sykemeldte
- Økning i antall på AAP, fra 2800 til 3200 siste år (+14,2%)
- Marginal økning i antall uføre, fra 7150 til 7280, (+1,8%)
- Svak økning i ledigheten; fra 2,1% til 2,6%
- Antall ungdom er økende; 1777 i snitt i 2023, til 1933 i år, (8,8 %)
  - Økning i antall unge som registrerer seg og søker AAP.
  - Antall ungdom som søker sosialhjelp er økende.
- Flyktninger som mottar sosialhjelp har økt kraftig fra 2021.
- Lokalt næringsliv er relativt stabilt med et par unntak; nedgang innen bygg- og anleggsbransjen og kontor- og serviceyrker, oppgang for pleie- og omsorgsyrkene og barne- og ungdomsarbeid
- Sykefraværet i kommunen er økende, fra 5,7% til 6,6% (2019-2024) (+7%)
- Kontoret har høy aktivitet i lokalt næringsliv, mange kommer i jobb via NAV Drammen. To store jobbmesser på knutepunkt Strømsø i mars 2024

# \*Prioriteringer for NAV Drammen 2024

## **Prioriterte grupper ut i aktivitet og arbeid**

- Ungdomsgarantien
- Flyktninger
- Personer med nedsatt arbeidsevne

## **Planlagte brukermøter**

- Systematikk og planmessighet i oppfølgingen
- Modia som oppfølgingsverktøy
- Økt brukermedvirkning og evaluere aktiviteter

## **Sykefraværsoppfølging**

- Innføre nytt rammeverk
- Behovsbasert oppfølging; kartlegging og aktivitetsplaner for alle

## **Inkluderende rekruttering**

- Riktig tiltaksbruk, opplæring og utdanning
- Kontakt med arbeidsgivere
- Formidlinger

## **Organisasjonsutvikling**

- Kompetanseutvikling
- Økt nærvær
- Videreutvikle arbeidsformer

\*Kontoret skal bruke målekortet som et målbilde for resultatoppgjør, hvor vi skal ligge på nasjonalt nivå eller over. Dette gjelder alle prioriteringer som kan måles. Kontoret har en stort antall måleindikatorer på sosialhjelp, i tillegg

**nclv**  
**2030**